

Skandinavisk Motor Co. A/S

Årsrapport 2019

Årsrapporten er fremlagt og godkendt på
selskabets ordinære generalforsamling
den 2. april 2020.

Jakob Skram-Jensen
dirigent

Indholdsfortegnelse

Ledespåtegning	3
Den uafhængige revisors erklæringer	4
Ledelsens beretning	6
Selskabsoplysninger	6
Hoved- og nøgletal	7
Beretning	8
Årsregnskab 1. januar – 31. december	12
Anvendt regnskabspraksis	12
Resultatopgørelse	17
Balance	18
Egenkapitalopgørelse	20
Noter	21

Ledelsespåtegning

Bestyrelse og direktion har dags dato behandlet og godkendt årsrapporten for regnskabsåret 1. januar - 31. december 2019 for Skandinavisk Motor Co. A/S.

Årsrapporten er aflagt i overensstemmelse med årsregnskabsloven.

Årsregnskabet giver efter vores opfattelse et retvisende billede af selskabets aktiver, passiver og finansielle stilling pr. 31. december 2019 samt af resultatet af selskabets aktiviteter for 2019.

Ledelsesberetningen indeholder efter vores opfattelse en retvisende redegørelse for de forhold, beretningen omhandler.

Årsrapporten indstilles til generalforsamlingens godkendelse.

Brøndby, den 4. februar 2020

Direktion:

Ulrik Drejsig
adm. direktør

Bestyrelse:

Jens Bjerrisgaard
formand

Henning Siersbæk
næstformand

Ulrik Drejsig

Nicolai Capion Rasmussen *

Mike Otto Larsen*

*Indvalgt som repræsentant for medarbejderne.

Den uafhængige revisors erklæringer

Til kapitalejeren i Skandinavisk Motor Co. A/S

Konklusion

Det er vores opfattelse, at årsregnskabet giver et retvisende billede af selskabets aktiver, passiver og finansielle stilling pr. 31. december 2019 samt af resultatet af selskabets aktiviteter for regnskabsåret 1. januar - 31. december 2019 i overensstemmelse med årsregnskabsloven.

Vi har revideret årsregnskabet for Skandinavisk Motor Co. A/S for regnskabsåret 1. januar - 31. december 2019, der omfatter resultatopgørelse, balance, egenkapitalopgørelse og noter, herunder anvendt regnskabspraksis ("regnskabet").

Grundlag for konklusion

Vi har udført vores revision i overensstemmelse med internationale standarder om revision og de yderligere krav, der er gældende i Danmark. Vores ansvar ifølge disse standarder og krav er nærmere beskrevet i revisionspåtegningens afsnit Revisors ansvar for revisionen af regnskabet. Vi er uafhængige af selskabet i overensstemmelse med internationale etiske regler for revisorer (IESBA's Etiske regler) og de yderligere krav, der er gældende i Danmark, ligesom vi har opfyldt vores øvrige etiske forpligtelser i henhold til disse regler og krav. Det er vores opfattelse, at det opnåede revisionsbevis er tilstrækkeligt og egnet som grundlag for vores konklusion.

Udtalelse om ledelsesberetningen

Ledelsen er ansvarlig for ledelsesberetningen.

Vores konklusion om regnskabet omfatter ikke ledelsesberetningen, og vi udtrykker ingen form for konklusion med sikkerhed om ledelsesberetningen.

I tilknytning til vores revision af regnskabet er det vores ansvar at læse ledelsesberetningen og i den forbindelse overveje, om ledelsesberetningen er væsentligt inkonsistent med regnskabet eller vores viden opnået ved revisionen eller på anden måde synes at indeholde væsentlig fejlinformation.

Vores ansvar er derudover at overveje, om ledelsesberetningen indeholder krævede oplysninger i henhold til årsregnskabsloven.

Baseret på det udførte arbejde er det vores opfattelse, at ledelsesberetningen er i overensstemmelse med årsregnskabet og er udarbejdet i overensstemmelse med årsregnskabslovens krav. Vi har ikke fundet væsentlig fejlinformation i ledelsesberetningen.

Ledelsens ansvar for regnskabet

Ledelsen har ansvaret for udarbejdelsen af et årsregnskab, der giver et retvisende billede i overensstemmelse med årsregnskabsloven. Ledelsen har endvidere ansvaret for den interne kontrol, som ledelsen anser for nødvendig for at udarbejde et regnskab uden væsentlig fejlinformation, uanset om denne skyldes besvigelser eller fejl.

Ved udarbejdelsen af regnskabet er ledelsen ansvarlig for at vurdere selskabets evne til at fortsætte driften; at oplyse om forhold vedrørende fortsat drift, hvor dette er relevant; samt at udarbejde regnskabet på grundlag af regnskabsprincippet om fortsat drift, medmindre ledelsen enten har til hensigt at likvidere selskabet, indstille driften eller ikke har andet realistisk alternativ end at gøre dette.

Revisors ansvar for revisionen af regnskabet

Vores mål er at opnå høj grad af sikkerhed for, om regnskabet som helhed er uden væsentlig fejlinformation, uanset om denne skyldes besvigelser eller fejl, og at afgive en revisionspåtegning med en konklusion. Høj grad af sikkerhed er et højt niveau af sikkerhed, men er ikke en garanti for, at en revision, der udføres i overensstemmelse med internationale standarder om revision og de yderligere krav, der er gældende i Danmark, altid vil afdække væsentlig fejlinformation, når sådan findes. Fejlinformationer kan opstå som følge af besvigelser eller fejl og kan betragtes som væsentlige, hvis det med rimelighed kan forventes, at de enkeltvis eller samlet har indflydelse på de økonomiske beslutninger, som brugerne træffer på grundlag af regnskabet.

Som led i en revision, der udføres i overensstemmelse med internationale standarder om revision og de yderligere krav, der er gældende i Danmark, foretager vi faglige vurderinger og opretholder professionel skepsis under revisionen. Herudover:

- Identificerer og vurderer vi risikoen for væsentlig fejlinformation i regnskabet, uanset om denne skyldes besvigelser eller fejl, udformer og udfører revisionshandlinger som reaktion på disse risici samt opnår revisionsbevis, der er tilstrækkeligt og egnet til at danne grundlag for vores konklusion. Risikoen for ikke at opdage væsentlig fejlinformation forårsaget af besvigelser er højere end ved væsentlig fejlinformation forårsaget af fejl, idet besvigelser kan omfatte sammensværgelser, dokumentfalsk, bevidste udeladelser, vildledning eller tilsidesættelse af intern kontrol.
- Opnår vi forståelse af den interne kontrol med relevans for revisionen for at kunne udforme revisionshandlinger, der er passende efter omstændighederne, men ikke for at kunne udtrykke en konklusion om effektiviteten af selskabets interne kontrol.
- Tager vi stilling til, om den regnskabspraksis, som er anvendt af ledelsen, er passende, samt om de regnskabsmæssige skøn og tilknyttede oplysninger, som ledelsen har udarbejdet, er rimelige.
- Konkluderer vi, om ledelsens udarbejdelse af regnskabet på grundlag af regnskabsprincippet om fortsat drift er passende, samt om der på grundlag af det opnåede revisionsbevis er væsentlig usikkerhed forbundet med begivenheder eller forhold, der kan skabe betydelig tvivl om selskabets evne til at fortsætte driften. Hvis vi konkluderer, at der er en væsentlig usikkerhed, skal vi i vores revisionspåtegning gøre opmærksom på oplysninger herom i regnskabet eller, hvis sådanne oplysninger ikke er tilstrækkelige, modificere vores konklusion. Vores konklusioner er baseret på det revisionsbevis, der er opnået frem til datoen for vores revisionspåtegning. Fremtidige begivenheder eller forhold kan dog medføre, at selskabet ikke længere kan fortsætte driften.
- Tager vi stilling til den samlede præsentation, struktur og indhold af regnskabet, herunder noteoplysningerne, samt om regnskabet afspejler de underliggende transaktioner og begivenheder på en sådan måde, at der gives et retvisende billede heraf.

Vi kommunikerer med den øverste ledelse om blandt andet det planlagte omfang og den tidsmæssige placering af revisionen samt betydelige revisionsmæssige observationer, herunder eventuelle betydelige mangler i intern kontrol, som vi identificerer under revisionen.

Hellerup, den 4. februar 2020
PricewaterhouseCoopers
Statsautoriseret Revisionspartnerselskab
CVR-nr. 33 77 12 31

Torben Jensen
statsautoriseret revisor
mne18651

Lone Vindbjerg Larsen
statsautoriseret revisor
mne34548

Ledelsens beretning

Selskabsoplysninger

Skandinavisk Motor Co. A/S
Park Allé 355
2605 Brøndby

Telefon: +45 43 28 82 00
Hjemmeside: www.semler.dk

CVR-nr.: 70 51 51 13
Hjemsted: Brøndby

Bestyrelse

Jens Bjerrisgaard (formand)
Henning Siersbæk (næstformand)
Ulrik Drejsig
Nicolai Capion Rasmussen (medarbejdervalgt)
Mike Otto Larsen (medarbejdervalgt)

Direktion

Ulrik Drejsig, adm. direktør

Revision

PricewaterhouseCoopers
Statsautoriseret Revisionspartnerselskab
Strandvejen 44
2900 Hellerup

Generalforsamling

Ordinær generalforsamling afholdes 2. april 2020.

Hoved- og nøgletal

mio. kr.	2019	2018	2017	2016	2015
Hovedtal					
Nettoomsætning	10.975,5	9.519,5	8.772,1	8.243,1	7.286,3
Resultat af primær drift	489,0	365,3	291,5	357,7	278,6
Resultat af finansielle poster	25,5	42,1	35,2	31,7	12,5
Resultat før skat	514,5	407,4	326,7	389,4	291,1
Årets resultat	398,1	317,2	252,9	302,5	220,4
Balance					
Anlægsaktiver	11,1	8,5	39,6	28,4	65,0
Omsætningsaktiver	1.448,0	1.940,6	1.480,1	1.548,3	1.398,0
Aktiver i alt (balancesum)	1.459,1	1.949,1	1.519,7	1.576,7	1.463,0
Aktiekapital	30,0	30,0	30,0	30,0	30,0
Egenkapital	630,4	550,3	438,2	535,2	452,7
Hensatte forpligtelser	61,0	69,4	62,8	64,0	68,9
Kortfristede gældsforpligtelser	767,7	1.329,4	1.018,7	977,5	941,4
Investering i materielle anlægsaktiver					
	0,7	8,4	63,7	54,8	94,0
Nøgletal					
Overskudsgrad	4,5%	3,8%	3,3%	4,3%	3,8%
Afkastgrad	28,7%	21,1%	18,8%	23,5%	21,4%
Likviditetsgrad	188,6%	146,0%	145,3%	158,4%	148,5%
Soliditetsgrad	43,2%	28,2%	28,8%	33,9%	30,9%
Egenkapitalforrentning	67,4%	64,2%	52,0%	61,2%	50,7%
Gennemsnitligt antal fuldtidsbeskæftigede					
	279	278	278	264	253

Nøgletallene er beregnet i overensstemmelse med nedenstående definitioner.

Overskudsgrad	$\frac{\text{Resultat af primær drift} \times 100}{\text{Nettoomsætning}}$
Afkastgrad	$\frac{\text{Resultat af primær drift} \times 100}{\text{Gennemsnitlig balancesum}}$
Likviditetsgrad	$\frac{\text{Omsætningsaktiver} \times 100}{\text{Kortfristet gæld}}$
Soliditetsgrad	$\frac{\text{Egenkapital ultimo} \times 100}{\text{Passiver i alt, ultimo}}$
Egenkapitalforrentning	$\frac{\text{Ordinært resultat efter skat} \times 100}{\text{Gennemsnitlig egenkapital}}$

Beretning

Hovedaktivitet

Skandinavisk Motor Co. A/S er en del af Semler Gruppen, som har aktiviteter inden for bilbranchen omfattende import og salg af nye og brugte biler, salg af reservedele og tilbehør, værkstedsdrift samt salg af et bredt udbud af serviceydelser til autobranchen.

Det oprindelige Skandinavisk Motor Co. A/S blev oprindeligt stiftet i 1917, og selskabet er i dag importør i Danmark af bilmærkerne Volkswagen person- og erhvervsbiler, Audi, ŠKODA og SEAT samt dertil hørende originale reservedele og tilbehør. Udover bilmærkerne varetager selskabet også al import af motorcykelmærket Ducati.

Selskabet indgik i 2018 nye importørkontrakter med bilproducenterne hos Volkswagen AG, hvilket både nu og på sigt er med til at sikre tidssvarende teknologiske produkter, den nødvendige markedsudvikling og bedre kundeoplevelser.

Samlet set har Skandinavisk Motor Co. A/S forhandler- og servicekontrakter med 143 forhandlere og yderligere servicepartnerkontrakter med 31 servicepartnerværksteder.

Udvikling i aktiviteter og økonomisk forhold

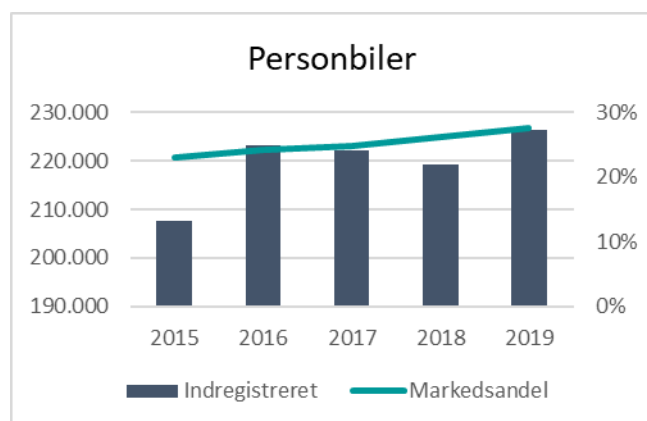
Et rekordår for personbilssalget i Danmark

Ledelsens forventning til året udgjorde et større resultat før skat end for 2018, hvilket primært blev begrundet i en forventning om et øget antal indregistrerede person- og varebiler og kun få fundamentale ændringer til de makroøkonomiske faktorer.

Ledelsen kan konstatere, at den forventede udvikling til det danske marked for personbilssalg blev indfriet, mens markedet for varebiler blev mindre end forventet. Disse forhold kombineret med øgede markedsandele for personbilssalget og øget omsætning på eftermarkedet er de primære årsager til den realiserede positive udvikling i årets resultat.

Personbiler

Efter det historisk høje salg af mere end 223.000 personbiler inkl. campere i 2016 var der en mindre nedgang i salget i både 2017 og 2018. Der var derfor ingen forventninger ved årets start til, at personbilssalget i 2019 skulle ende med at slå rekorden, hvilket dog skete med mere end 226.000 indregistrerede personbiler inkl. campere. Markedet for personbiler er således fortsat historisk højt bl.a. påvirket af tidligere års afgiftsomlægninger samt mere fleksible ejermodeller.

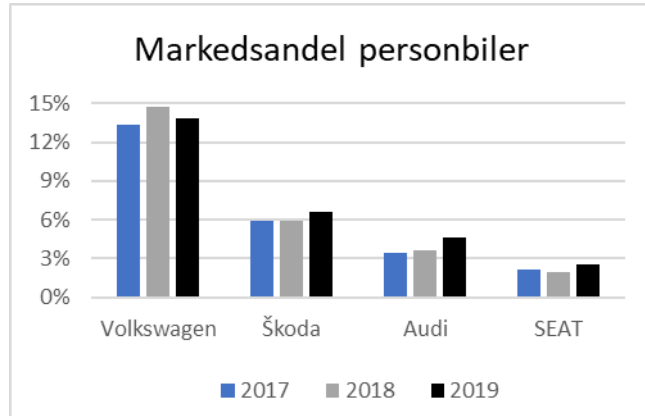


Det er ledelsens vurdering, at den generelle udvikling i samfundsøkonomien har medvirket til den øgede aktivitet i 2019 i selskabet.

Samtlige af selskabets bilmærker har således også i 2019 nydt godt af den ændrede efterspørgsel i form af segmentforskydninger og bedre udstyret varianter, og 2019 har budt på flere spændende modelintroduktioner bl.a. Audis e-tron, og som har medvirket til at opfylde kundernes behov.

De mange forhold kombineret med videreudviklingen af nogle stærke varemærker og et tæt samarbejde med bilproducenterne i forhold til produktionstildelinger er også årsagen til, at

markedsandelen nu for fjerde år i træk er øget for de mærker, som selskabet varetager importen og distributionen af. For 2019 er det afspejlet i en markedsandel på 27,7 % mod 26,2 % i 2018. Væksten fra 2018 til 2019 er trukket af Skoda, Audi og Seat, mens Volkswagen har realiseret en mindre tilbagegang. Det til trods kan Volkswagen for niende år i træk indtage førstepladsen på listen som det



mest solgte bilmærke i Danmark. Udviklingen og positioneringen for alle mærker kan uden tvivl tilskrives de brede modeludvalg, suveræne produkter, stærke forhandlere og stort fokus på kundetilfredshed.

Volkswagen har med et salg på ca. 31.000 biler opnået en markedsandel på 13,8 % i 2019 mod 14,7 % i 2018. Det store antal biler og det brede modeludvalg er også baggrunden for, at Volkswagen er repræsenteret med hele 8 forskellige modeller på listen over de 30 mest solgte modeller. Den mest

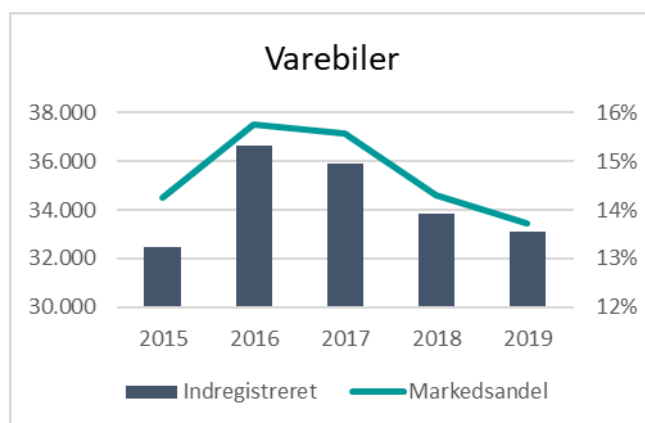
solgte model i 2019 blev Volkswagen Polo på en 4. plads med mere end 6.000 solgte biler, efterfulgt af Volkswagen Golf på en 8. plads med næsten 4.600 solgte biler. Dertil kommer Volkswagen Up! på en 13. plads og Volkswagen Passat på en flot 14. plads, særligt taget i betragtning, at Passat var ude af markedet i to måneder i forbindelse med modelskift. De nye modeller T-Roc og T-Cross, der blev introduceret for markedet i hhv. 2018 og april 2019, er ligeledes at finde på listen med hhv. en 19. plads og en 28. plads.

Škoda har i 2019 sat ny salgsrekord med mere end 15.000 solgte personbiler. Salget gav en stigning på 16,5 %, hvilket afspejles i en markedsandel på 6,7 % mod 5,9 % i 2018. Det betyder samtidig, at mærket er rykket en plads forbi Ford og er placeret på en 5. plads på listen over de mest solgte mærker. Škoda Octavia og Škoda Fabia er rykket op på en 7. plads og en 12. plads over de mest solgte af mærkets modeller, mens den udgåede Škoda Citigo er placeret på en 30. plads.

Tilsvarende Skoda har også Audi sat ny salgsrekord i 2019 med ca. 10.500 indregistrerede biler og en markedsandel på 4,7 % mod 3,7 % i 2018, hvilket gør, at mærket er rykket fra en 12. plads til en 9. plads over de mest solgte mærker. SEAT har ligeledes oplevet en flot fremgang i markedsandelen fra 1,9 % i 2018 til 2,5 % i 2019, hvilket betyder, at mærket er rykket en plads frem til en 17. plads på listen over de mest solgte bilmærker primært båret af salget af SEAT Leon.

Varebiler

Antallet af indregistrerede varebiler faldt også svagt i 2019, grundet indførelse af ny standarder for måling af forbrugsværdier for varebiler (WLTP). Dermed har varebilsmarkedet været faldende konstant siden 2016, hvor det toppede med ca. 36.600 biler. Antallet i 2019 udgjorde godt 33.100 mod ca. 33.900 biler i 2018 svarende til en reduktion på 2,3 %.



Reduktionen i antallet af indregistreringer vurderes i lighed med sidste år også at kunne henføres til den generelle markedssituation i Danmark, hvor en lav rente fortsat gør det attraktivt at finansiere bilkøb, men hvor der alligevel vurderes en tilbageholdenhed grundet den generelle usikkerhed til den fremtidige markedsvækst.

Volkswagen Erhvervsbiler har i 2019 været udfordret af WLTP samt tildeling af produktionspladser og leverancer fra fabrikken, hvilket har været mere udfordrende end tidligere. Markedsandelen blev 13,4 % mod 13,9 % året før. Det til trods har mærket

opretholdt dets placering som det næstmest solgte mærke på listen over de mest solgte varebiler med en placering mellem Ford på førstepladsen og Mercedes-Benz på tredjepladsen.

Service markedet

Salget af reservedele og tilbehør svarer til de forventninger, der blev stillet til 2019. Tilsammen udgør selskabets mærker ca. 22,6 % af person- og erhvervsbilparken, hvilket udgør fundamentet for selskabets fremtidige indtjening på servicemarkedet.

Usikkerheder ved indregning og måling

Der er ingen særlige usikkerheder ved indregning og måling i årsrapporten.

Usædvanlige forhold

Skandinavisk Motor Co. A/S har i slutningen af 2019 frasolgt selskabets lager af nye biler til Volkswagen Semler Finans Danmark A/S, der fremover ejer og finansierer dette, mens distribution, kontakt samt salg til forhandlere fortsat varetages af Skandinavisk Motor Co. A/S.

Der har derudover ikke været usædvanlige forhold i regnskabsåret.

Årets resultat og resultatdisponering

Selskabet realiserede i regnskabsåret 2019 et overskud efter skat på 398,1 mio. kr. mod et overskud efter skat på 317,2 mio. kr. i 2018. Ledelsen anser resultatet for tilfredsstillende.

Forventninger til fremtiden

Forventningerne til totalmarkedet for 2020 er med 210.000 indregistrerede personbiler lidt lavere end antallet af solgte biler i 2019. Der forventes ikke så fundamentale ændringer til de makroøkonomiske faktorer, herunder vækst og renter, at det vil ændre væsentligt på totalmarkedet.

På lovgivningssiden afventes arbejdet fra Transportkommissionen, som i 2020 kommer med sin anbefalinger, hvilket væsentligt kan påvirke markedsefterspørgslen i andet halvår.

Totalmarkedet for varebiler for 2020 forventes svagt stigende til 34.000 enheder, idet indførelse af WLTP 2019 ikke forventes at påvirke 2020.

Bilåret 2020 indeholder et massivt udbud af modelintroduktioner for koncernens mærker:

Volkswagen: Lancering af både den nye Up II i februar, den nye ikoniske Golf 8 i marts samt den nye Tiguan sidst på året. Desuden bliver 2020 også året, hvor en ny epoke af Volkswagens historie starter med lanceringen af koncernens første 100 % nyudviklede elbil - Volkswagen ID.3. Der vil derudover også blive lanceret et nyt mobilitetsprodukt kaldet Volkswagen Go, der tilbyder kunder korttidsleje og derved stor fleksibilitet på en række af Volkswagen modellerne.

Volkswagen Erhverv: Introduktion af helt ny Caddy som Person- og Erhvervsbil. Den får verdenspremiere i Geneve til marts og introduktion i Danmark i oktober. Amarok udgår af modelprogrammet medio 2020 og vender først tilbage i 2022.

Audi: Fortsat fokus i 2020 på de mange nye modeller i markedet, hvor specielt en helt ny Audi A3 bliver en af de vigtigste drivere til den fortsatte succes, samt fortsætte retningen imod bæredygtig mobilitet med endnu en ny el-bil modelvariant i form af Audi e-tron Sportback.

Skoda: Ny KAMIQ bliver introduceret i januar, CITIGO IV (EL) og SUPERB IV (Plug-in hybrid) vil blive lanceret ultimo marts/primo april og Ny Octavia vil blive lanceret i juni – både som H/B og Combi. I det sene efterår vil den nye Octavia IV (plug-in hybrid) blive introduceret.

SEAT: Med hele 5 produktlanceringer i 2020 bliver der stor aktivitet omkring SEAT og CUPRA. Året starter med introduktion af mærkets første elektriske bil, Mii Electric. Dernæst kommer Ny Leon, både som ICE og PHEV og senere som CUPRA. Tarraco FR, først som ICE og senere som PHEV. Derefter følger CUPRA Formentor, mærkets helt nyudviklede 4 dørs Crossover SUV, et facelift af vores populære Ateca, og sidst, men ikke mindst, vores første elbil produceret på MEB platformen: El-Born. En sporty elbil med rækkevidde på op til 450 km.

Ducati: Uændret modelprogram primært bestående af indstigningsmodellen Ducati Scrambler, cruiser-motorcyklen Diavel samt supersport-motorcyklen Panigale V4R, hvor særligt streetfighter-versionen af Panigale V4 forventes at øge volumen i 2020.

Markedsrisici

Bilbranchen er på både personbils- og varebilsmarkedet en konjunkturfølsom branche i forhold til udvidelser og reduktioner i husholdningernes rådighedsbeløb og eventuelle diskussioner/tiltag omkring omlægning af afgiftssystemer.

Markedet har i 2019 været præget af en stigende efterspørgsel på biler i større segmenter samt med hybrid- eller elmotor. Det er samtidig ledelsens forventning, at forslag til ændring af firmabilsbeskatning fra efteråret 2019 vil skabe øget interesse for biler med hybrid- eller elmotor, ligesom kunderne mere generelt vil efterspørge mere sikre og miljørigtige biler.

Finansielle risici

Selskabets kommercielle aktiviteter medfører finansielle risici i form af valuta-, rente- og kreditrisici. Valutarisikoen knytter sig primært til varekøb fra fabrikken i Euro. Denne risiko vurderes ikke betydelig og afdækkes ikke.

Renterisikoen knytter sig til de korte renter.

Kreditrisikoen knytter sig til selskabets omsætning til forhandlernettet, som gennem bankgarantier, konsignationslagre og spredning på mange forhandlere vurderes som begrænset.

Særlige vidensressourcer

Koncernens medarbejdere har gennem mange år i bilbranchen opbygget en betydelig og unik viden. Spændende arbejdsopgaver og interessante produkter bidrager sammen med en fair og familier personalepolitik samt gode arbejdsvilkår og personalegoder til lange ansættelsesforhold.

Ligeledes er der gennem de mange år i bilbranchen opbygget en betydelig viden og kompetence i organisationen på det autotekniske område, hvor selskabet i øvrigt står for al teknisk skoling og uddannelse hos Volkswagen, Audi, Škoda, SEAT og Porsche forhandlerne. Årlige personaleudviklingssamtaler og måling af medarbejdertilfredsheden overvåger løbende trivslen og vidensressourcerne i forhold til eksisterende og kommende arbejdsopgaver.

Lovpligtig redegørelse for samfundsansvar, jf. årsregnskabsloven § 99 a

For så vidt angår Skandinavisk Motor Co. A/S efterlevelse af ÅRL § 99a henvises der til Semler Holdings koncernredegørelse for samfundsansvar, der kan findes på www.semler.dk/aarsrapport/2019/csr.

For så vidt angår Skandinavisk Motor Co. A/S redegørelse for det underrepræsenterede køn på øvrige ledelseslag, henvises til Semler Holding A/S koncernredegørelse iht. ÅRL § 99b, der kan findes på www.semler.dk/aarsrapport/2019/csr.

Vedrørende CSR-politik for årene 2015-2018 henvises til www.semler.dk/aarsrapport/2015-2018/csr.

Fem års udvikling og nøgletal

Der henvises til opstillingen på side 7.

Årsregnskab 1. januar – 31. december

Anvendt regnskabspraksis

Årsrapporten for Skandinavisk Motor Co. A/S er aflagt i overensstemmelse med årsregnskabslovens bestemmelser for klasse C-virksomhed (stor).

Den anvendte regnskabspraksis er uændret i forhold til sidste år.

Koncernregnskabet

Årsregnskabet for Skandinavisk Motor Co. A/S indgår i koncernregnskabet for Semler Holding A/S, Park Allé 355, 2605 Brøndby.

Omregning af fremmed valuta

Transaktioner i fremmed valuta omregnes ved første indregning til transaktionsdagens kurs. Valutakursdifferencer, der opstår mellem transaktionsdagens kurs og kursen på betalingsdagen, indregnes i resultatopgørelsen som en finansiel post.

Tilgodehavender, gæld og andre monetære poster i fremmed valuta omregnes til balancedagens valutakurs. Forskellen mellem balancedagens kurs og kursen på tidspunktet for tilgodehavendets eller gældsforpligtelsens opståen eller indregning i seneste årsrapport indregnes i resultatopgørelsen under finansielle indtægter og omkostninger.

Resultatopgørelsen

Nettoomsætning

Indtægter fra salg af varer og tjenesteydelser indregnes i nettoomsætningen, hvis levering og risikoovergang til køber har fundet sted inden årets udgang, og hvis indtægten kan opgøres pålideligt og forventes modtaget.

Nettoomsætningen måles til dagsværdien af det aftalte vederlag ekskl. moms og afgifter opkrævet på vegne af tredjepart. Alle former for afgivne rabatter indregnes i omsætningen.

Andre driftsindtægter

Andre driftsindtægter indeholder regnskabsposter af sekundær karakter i forhold til selskabets hovedaktivitet, herunder fortjeneste ved afhændelse af materielle anlægsaktiver.

Omkostninger til varer og hjælpematerialer

I omkostninger til varer og hjælpematerialer indregnes omkostninger, der afholdes for at opnå årets nettoomsætning. Herunder indgår direkte omkostninger til handelsvarer samt ændringer i beholdninger heraf.

Andre eksterne omkostninger

Andre eksterne omkostninger omfatter omkostninger til distribution, salg, reklame, administration, lokaler, tab på debitorer m.v.

Årsregnskab 1. januar – 31. december

Personaleomkostninger

Personaleomkostninger omfatter løn og gager, inkl. feriepenge og pensioner, samt andre omkostninger til social sikring m.v. af selskabets medarbejdere. I personaleomkostninger er fratrukket modtagne godtgørelser fra offentlige myndigheder.

Andre driftsomkostninger

Andre driftsomkostninger indeholder regnskabsposter af sekundær karakter i forhold til selskabets hovedaktiviteter herunder tab ved afhændelse af materielle anlægsaktiver.

Finansielle indtægter og omkostninger

Finansielle indtægter og omkostninger indeholder renter, kursgevinster og -tab vedrørende værdipapirer, gæld og transaktioner i fremmed valuta, amortisering af finansielle aktiver og forpligtelser samt tillæg og godtgørelser under acontoskatteordningen m.v.

Skat af årets resultat

Selskabet er omfattet af de danske regler om tvungen sambeskatning af Semler Gruppens danske selskaber. Datterselskaber indgår i sambeskatningen fra det tidspunkt, hvor de indgår i konsolideringen i koncernregnskabet og frem til det tidspunkt, hvor de udgår fra konsolideringen.

Det ultimative moderselskab Semler Holding A/S er administrationselskab for sambeskatningen og afregner som følge heraf alle betalinger af selskabsskat med skattemyndighederne.

Den aktuelle danske selskabsskat fordeles ved afregning af sambeskatningsbidrag mellem de sambeskattede selskaber i forhold til disses skattepligtige indkomster. I tilknytning hertil modtager selskaber med skattemæssigt underskud sambeskatningsbidrag fra selskaber, der har kunnet anvende dette underskud til nedsættelse af eget skattemæssigt overskud.

Årets skat, der består af årets sambeskatningsbidrag og ændring i udskudt skat, herunder som følge af ændring i skattesats, indregnes i resultatopgørelsen med den del, der kan henføres til årets resultat og direkte i egenkapitalen med den del, der kan henføres til posteringer direkte i egenkapitalen.

Balance

Immaterielle anlægsaktiver

Udviklingsprojekter

Udviklingsprojekter består af aktiverede omkostninger vedrørende nyt CRM-system.

Udviklingsomkostninger omfatter omkostninger, gager og afskrivninger, der direkte og indirekte kan henføres til selskabets udviklingsaktiviteter.

Udviklingsprojekter, der er klart definerede og identificerbare, hvor den tekniske gennemførlighed, tilstrækkelige ressourcer og et potentielt fremtidigt marked eller udviklingsmulighed i virksomheden kan påvises, og hvor det er hensigten at fremstille, markedsføre eller anvende projektet, indregnes som immaterielle anlægsaktiver, hvis kostprisen kan opgøres pålideligt, og der er tilstrækkelig sikkerhed for, at den fremtidige indtjening kan dække produktions-, salgs- og administrationsomkostninger samt udviklingsomkostningerne. Øvrige udviklingsomkostninger indregnes i resultatopgørelsen, efterhånden som omkostningerne afholdes.

Udviklingsomkostninger, der er indregnet i balancen, måles ved første indregning til kostpris og efterfølgende til kostpris med fradrag af akkumulerede af- og nedskrivninger. Et beløb svarende til de aktiverede udviklingsomkostninger i balancen indregnes i posten "reserve for udviklingsomkostninger" under egenkapitalen. Reserven formindskes i værdi som følge af afskrivningerne.

Årsregnskab 1. januar – 31. december

Efter færdiggørelsen af udviklingsarbejdet afskrives udviklingsomkostninger lineært over den vurderede økonomiske brugstid. Afskrivningsperioden udgør 7 år.

Materielle anlægsaktiver

Andre anlæg, driftsmateriel og inventar måles til kostpris med fradrag af akkumulerede af- og nedskrivninger.

Kostprisen omfatter anskaffelsesprisen samt omkostninger direkte tilknyttet anskaffelsen indtil det tidspunkt, hvor aktivet er klar til brug. For egenfremstillede aktiver omfatter kostprisen direkte og indirekte omkostninger til materialer, komponenter, underleverandører og løn.

Renteomkostninger på lån til finansiering af fremstilling af materielle anlægsaktiver, og som vedrører fremstillingsperioden, indregnes i kostprisen. Alle øvrige låneomkostninger indregnes i resultatopgørelsen.

Afskrivningsgrundlaget, der opgøres som kostprisen med fradrag af eventuel restværdi, afskrives lineært over den forventede brugstid, baseret på følgende vurdering af aktivernes forventede brugstider:

Andre anlæg, driftsmateriel og inventar..... 2-5 år

Fortjeneste og tab ved afhændelse af materielle anlægsaktiver opgøres som forskellen mellem salgsprisen med fradrag af salgskostninger og den regnskabsmæssige værdi på salgstidspunktet.

Fortjeneste eller tab indregnes i resultatopgørelsen under andre driftsindtægter henholdsvis andre driftsomkostninger.

Værdiforringelse af aktiver

Den regnskabsmæssige værdi af immaterielle anlægsaktiver og materielle anlægsaktiver vurderes årligt for indikationer på værdiforringelse, ud over det som udtrykkes ved afskrivning.

Foreligger der indikationer på værdiforringelse, foretages nedskrivningstest af hvert enkelt aktiv henholdsvis gruppe af aktiver. Der foretages nedskrivning til genindvindingsværdien, såfremt denne er lavere end den regnskabsmæssige værdi.

Som genindvindingsværdi anvendes den højeste værdi af nettosalgspris og kapitalværdi. Kapitalværdien opgøres som nutidsværdien af de forventede nettoindtægter fra anvendelsen af aktivet eller aktivgruppen.

Tidligere indregnede nedskrivninger tilbageføres, når begrundelsen for nedskrivninger ikke længere består.

Varebeholdninger

Varebeholdninger måles til kostpris efter FIFO-metoden. Er nettorealiseringsværdien lavere end kostprisen, nedskrives til denne lavere værdi.

Kostpris for varebeholdninger omfatter anskaffelsespris med tillæg af hjemtagelsesomkostninger.

Nettorealiseringsværdien for varebeholdninger opgøres som salgssum med fradrag af omkostninger, der afholdes for at effektivere salget, og fastsættes under hensyntagen til omsættelighed, ukurans og udvikling i forventet salgspris.

Tilgodehavender

Tilgodehavender måles til amortiseret kostpris.

Der foretages nedskrivning til imødegåelse af tab, hvor der vurderes at være indtruffet en objektiv indikation på, at et tilgodehavende eller en portefølje af tilgodehavender er værdiforringet. Hvis der

Årsregnskab 1. januar – 31. december

foreligger en objektiv indikation på, at et individuelt tilgodehavende er værdiforringet, foretages nedskrivning på individuelt niveau.

Tilgodehavender, hvorpå der ikke foreligger en objektiv indikation på værdiforringelse på individuelt niveau, vurderes på porteføljeniveau for objektiv indikation for værdiforringelse. Porteføljerne baseres primært på debitorernes hjemsted og kreditvurdering i overensstemmelse med selskabets og koncernens kreditrisikostyringspolitik. De objektive indikatorer, som anvendes for porteføljer, er fastsat baseret på historiske tabserfaringer.

Nedskrivninger opgøres som forskellen mellem den regnskabsmæssige værdi af tilgodehavender og nutidsværdien af de forventede pengestrømme, herunder realisationsværdi af eventuelle modtagne sikkerhedsstillelse. Som diskonteringsrentesats anvendes den effektive rente for det enkelte tilgodehavende eller portefølje.

Periodeafgrænsningsposter

Periodeafgrænsningsposter, indregnet under omsætningsaktiver, omfatter afholdte omkostninger vedrørende efterfølgende regnskabsår.

Egenkapital

Udbytte

Foreslået udbytte indregnes som en forpligtelse på tidspunktet for vedtagelse på den ordinære generalforsamling. Udbytte, som forventes udbetalt for året, vises som en særskilt post under egenkapitalen.

Reserve for udviklingsomkostninger

Reserve for udviklingsomkostninger omfatter indregnede udviklingsomkostninger. Reserven kan ikke benyttes til udbytte eller dækning af underskud. Reserven reduceres eller opløses, hvis de indregnede udviklingsomkostninger afskrives eller udgår af virksomhedens drift. Dette sker ved overførsel direkte til egenkapitalens frie reserver.

Selskabsskat og udskudt skat

Aktuelle skatteforpligtelser og tilgodehavende aktuel skat indregnes i balancen som beregnet skat af årets skattepligtige indkomst, reguleret for skat af tidligere års skattepligtige indkomster samt for betalte acontoskatter.

Skyldige og tilgodehavende sambeskatningsbidrag indregnes i balancen som "Tilgodehavende selskabsskat eller skyldig selskabsskat".

Udskudt skat måles efter den balanceorienterede gældsmetode af alle midlertidige forskelle mellem regnskabsmæssig og skattemæssig værdi af aktiver og forpligtelser. I de tilfælde, hvor opgørelse af skatteværdien kan foretages efter alternative beskatningsregler, måles udskudt skat på grundlag af den planlagte anvendelse af aktivet henholdsvis afvikling af forpligtelsen.

Udskudte skatteaktiver, herunder skatteværdien af fremførselsberettigede skattemæssige underskud, indregnes med den værdi, hvortil de forventes at blive anvendt, enten ved udligning i skat af fremtidig indtjening eller ved modregning i udskudte skatteforpligtelser inden for samme juridiske skatteenhed og jurisdiktion.

Der foretages regulering af udskudt skat vedrørende foretagne eliminerings af urealiserede koncerninterne avancer og -tab.

Udskudt skat måles på grundlag af de skatteregler og skattesatser, der med balancedagens lovgivning vil være gældende, når den udskudte skat forventes udløst som aktuel skat. Ændring i udskudt skat som følge af ændringer i skattesatser indregnes i resultatopgørelsen.

Årsregnskab 1. januar – 31. december

Hensatte forpligtelser

Hensatte forpligtelser omfatter forventede omkostninger til pensionsforpligtelser, udskudt skat, garantiforpligtelser m.v. Hensatte forpligtelser indregnes, når selskabet som følge af en tidligere begivenhed har en retlig eller faktisk forpligtelse, og det er sandsynligt, at indfrielse af forpligtelsen vil medføre et forbrug af selskabets økonomiske ressourcer.

Hensatte forpligtelser måles til nettorealisationseværdi. Såfremt opfyldelse af forpligtelsen tidsmæssigt forventes at ligge langt ude i fremtiden, måles forpligtelsen til dagsværdi.

Garantiforpligtelser omfatter forpligtelser til udbedring af arbejder ifm. kulance. De hensatte garantiforpligtelser måles og indregnes på baggrund af erfaringerne med garantiarbejder.

Gældsforpligtelser

Gæld til kreditinstitutter indregnes ved lånoptagelse til det modtagne provenu efter fradrag af afholdte transaktionsomkostninger. I efterfølgende perioder måles de finansielle forpligtelser til amortiseret kostpris, svarende til den kapitaliserede værdi ved anvendelse af den effektive rente, således at forskellen mellem provenuet og den nominelle værdi indregnes i resultatopgørelsen over låneperioden.

Øvrige gældsforpligtelser måles til nettorealisationseværdi.

Periodeafgrænsningsposter

Periodeafgrænsningsposter, indregnet under forpligtelser, omfatter modtagne betalinger vedrørende indtægter i de efterfølgende år.

Pengestrømsopgørelse

Der er i henhold til ÅRL §86 stk. 4 ikke udarbejdet pengestrømsopgørelse, da Skandinavisk Motor Co. A/S indgår i pengestrømsopgørelsen for Semler Holding A/S.

Revisionshonorar

Der er i henhold til ÅRL §96 stk. 3 undladt oplysninger om virksomhedens revisionshonorar, da Skandinavisk Motor Co. A/S indgår i koncernregnskabet for Semler Holding A/S, hvor oplysningerne gives for koncernen som helhed.

Nøgletal

Der henvises til opstillingen på side 6, hvor nøgletallene er beregnet i overensstemmelse med de angivne definitioner.

Årsregnskab 1. januar – 31. december

Resultatopgørelse

tkr.	Note	2019	2018
Nettoomsætning	1	10.975.527	9.519.514
Andre driftsindtægter		3.488	2.084
Omkostninger til varer og hjælpematerialer		-9.985.689	-8.681.028
Andre eksterne omkostninger		-313.226	-291.936
		<u>680.100</u>	<u>548.634</u>
Bruttoresultat		680.100	548.634
Personaleomkostninger	2	-188.813	-178.870
Af- og nedskrivninger	6,7	-2.168	-4.384
Andre driftsomkostninger		-110	-106
		<u>489.009</u>	<u>365.274</u>
Resultat af primær drift		489.009	365.274
Finansielle indtægter	3	47.212	52.521
Finansielle omkostninger	4	-21.733	-10.364
		<u>514.488</u>	<u>407.431</u>
Resultat før skat		514.488	407.431
Skat af årets resultat	5	-116.363	-90.261
		<u>398.125</u>	<u>317.170</u>
Årets resultat		<u>398.125</u>	<u>317.170</u>

Årsregnskab 1. januar – 31. december

Balance

tkr.	Note	2019	2018
AKTIVER			
Anlægsaktiver			
Immaterielle anlægsaktiver			
Udviklingsprojekt	6	3.108	0
Udviklingsprojekt under udførelse		5.164	2.507
		<u>8.272</u>	<u>2.507</u>
Materielle anlægsaktiver			
Andre anlæg, driftsmateriel og inventar	7	2.838	5.963
		<u>2.838</u>	<u>5.963</u>
Anlægsaktiver i alt		<u>11.110</u>	<u>8.470</u>
Omsætningsaktiver			
Varebeholdninger			
Handelsvarer		68.008	1.383.831
Tilgodehavender			
Tilgodehavender fra salg og tjenesteydelser		247.261	118.363
Tilgodehavender hos tilknyttede virksomheder		697.268	59.818
Tilgodehavende selskabsskat		333	9.150
Andre tilgodehavender		393.900	337.153
Periodeafgrænsningsposter	8	7.463	2.910
Udskudt skatteaktiv	9	33.230	28.821
		<u>1.379.455</u>	<u>556.215</u>
Likvide beholdninger		507	546
Omsætningsaktiver i alt		<u>1.447.970</u>	<u>1.940.592</u>
AKTIVER I ALT		<u>1.459.080</u>	<u>1.949.062</u>

Årsregnskab 1. januar – 31. december

Balance

tkr.	Note	2019	2018
PASSIVER			
Egenkapital			
Aktiekapital	10	30.000	30.000
Reserve for udviklingsomkostninger		6.452	1.956
Overført resultat		195.996	200.367
Foreslået udbytte		398.000	318.000
Egenkapital i alt		630.448	550.323
Hensatte forpligtelser			
Hensættelser til pensioner og lignende forpligtelser	11	48.762	46.985
Andre hensatte forpligtelser	12	12.205	22.358
Hensatte forpligtelser i alt		60.967	69.343
Gældsforpligtelser			
	13		
Kortfristede gældsforpligtelser			
Modtagne forudbetalinger fra kunder		3.772	0
Leverandører af varer og tjenesteydelser		225.707	347.101
Gæld til tilknyttede virksomheder		10.863	513.412
Anden gæld		390.958	311.382
Periodeafgrænsningsposter	14	136.365	157.501
		767.665	1.329.396
Gældsforpligtelser i alt		767.665	1.329.396
PASSIVER I ALT		1.459.080	1.949.062
Kontraktlige forpligtelser og eventualposter m.v.	15		
Pantsætninger og sikkerhedsstillelser	16		
Nærtstående parter og ejerforhold	17		

Årsregnskab 1. januar – 31. december

Egenkapitalopgørelse

tkr.	Note	Aktiekapital	Reserve for udviklingsomkostninger	Overført resultat	Foreslået udbytte	I alt
Egenkapital 1. januar 2018		30.000	0	203.153	205.000	438.153
Udloddet udbytte		0	0	0	-205.000	-205.000
Overført jf. resultatdisponering		0	0	-830	318.000	317.170
Aktiverede udviklingsomkostninger		0	1.956	-1.956	0	0
Egenkapital 1. januar 2019		30.000	1.956	200.367	318.000	550.323
Udloddet udbytte		0	0	0	-318.000	-318.000
Overført jf. resultatdisponering	18	0	0	125	398.000	398.125
Aktiverede udviklingsomkostninger		0	4.496	-4.496	0	0
Egenkapital 31. december 2019		30.000	6.452	195.996	398.000	630.448

Årsregnskab 1. januar – 31. december

Noter

1 Nettoomsætning

Af konkurrencemæssige hensyn er segmentoplysninger om nettoomsætningen udeladt, jf. Årsregnskabsloven § 96 stk. 1.

2 Personaleomkostninger

tkr.	2019	2018
Gager og lønninger	171.772	166.331
Pensioner	14.509	10.447
Andre omkostninger til social sikring	2.532	2.092
	<u>188.813</u>	<u>178.870</u>
Gennemsnitlig antal fuldtidsbeskæftigelse	<u>279</u>	<u>278</u>

Med henvisning til ÅRL § 98 B, stk 3 pkt. 1 er vederlag til direktion og bestyrelse ikke oplyst.

Direktionen og øvrige ledende medarbejdere er omfattet af bonusordninger, der afhænger af opnåelse af en række målepunkter.

3 Finansielle indtægter

Renteindtægter fra tilknyttede virksomheder	18.827	15.101
Øvrige finansielle indtægter	28.385	37.420
	<u>47.212</u>	<u>52.521</u>

4 Finansielle omkostninger

Renteomkostninger til tilknyttede virksomheder	7.360	5.516
Øvrige finansielle omkostninger	14.373	4.848
	<u>21.733</u>	<u>10.364</u>

Årsregnskab 1. januar – 31. december

5 Skat af årets resultat

tkr.	2019	2018
Skat af årets resultat	119.617	88.070
Regulering af aktuel skat vedrørende tidligere år	1.155	-253
Årets regulering af udskudt skat	-4.405	2.444
Regulering af udskudt skat vedrørende tidligere år (- = indtægt)	-4	0
	<u>116.363</u>	<u>90.261</u>

6 Immaterielle anlægsaktiver

	Udviklings- projekt	Udviklings- projekt under udførelse	I alt
Kostpris 1. januar	0	2.507	2.507
Overførsel	3.480	-3.480	0
Tilgang	0	6.137	6.137
Kostpris 31. december	<u>3.480</u>	<u>5.164</u>	<u>8.644</u>
Af- og nedskrivninger 1. januar	0	0	0
Årets af- og nedskrivninger	372	0	372
Af- og nedskrivninger 31. december	<u>372</u>	<u>0</u>	<u>372</u>
Regnskabsmæssig værdi 31. december	<u>3.108</u>	<u>5.164</u>	<u>8.272</u>
Afskrives over	<u>7 år</u>		

Udviklingsprojekt under udførelse vedrører et nyt CRM-system.

7 Materielle anlægsaktiver

	Andre anlæg, driftsmateriel og inventar
Kostpris 1. januar	14.505
Tilgang	718
Afgang	-2.115
Kostpris 31. december	<u>13.108</u>
Af- og nedskrivninger 1. januar	8.542
Årets af- og nedskrivninger	1.796
Tilbageførte afskrivninger vedrørende afgang	-68
Af- og nedskrivninger 31. december	<u>10.270</u>
Regnskabsmæssig værdi 31. december	<u>2.838</u>
Afskrives over	<u>2-5 år</u>

8 Periodeafgrænsningsposter

Periodeafgrænsningsposter består af forudbetalte omkostninger.

Årsregnskab 1. januar – 31. december

9 Udskudt skat

tkr.	2019	2018
Udskudt skat 1. januar	-28.821	-31.265
Regulering af udskudt skat vedr. tidligere år	-4	0
Årets regulering af udskudt skat	-4.405	2.444
Udskudt skat 31. december (- = Aktiv)	-33.230	-28.821

Det udskudte skatteaktiv består primært af midlertidige forskelle mellem regnskabsmæssige og skattemæssige værdier af andre anlæg, driftsmateriel og inventar, servicekontrakter samt udviklingsprojekter, som forventes udnyttet inden for en kortere årrække.

10 Aktiekapital

Aktiekapitalen består af 30.000 aktier á nominelt 1.000 kr.

Aktiekapitalen har ikke været ændret de seneste 5 år.

11 Hensættelser til pensioner og lignende forpligtelser

	2019	2018
Pensionsforpligtelser 1. januar	46.985	48.726
Anvendt i året	-4.109	-4.029
Hensat for året	5.886	2.288
Pensionsforpligtelser 31. december	48.762	46.985

Af hensættelser til pensioner og lignende forpligtelser forventes 4.224 tkr. at blive anvendt inden for et år, 17.768 tkr. forventes at blive anvendt inden for 1-5 år, mens 26.770 tkr. forventes at blive anvendt efter 5 år.

12 Andre hensatte forpligtelser

Andre hensatte forpligtelser 1. januar	22.358	14.070
Anvendt i året	-18.801	-10.403
Hensat for året	8.649	18.691
Andre hensatte forpligtelser 31. december	12.206	22.358

Af andre hensatte forpligtelser forventes 9.155 tkr. at blive anvendt inden for et år, 3.051 tkr. forventes at blive anvendt inden for 1-5 år, mens 0 tkr. forventes at blive anvendt efter 5 år.

Årsregnskab 1. januar – 31. december

13 Gældsforpligtelser

tkr.	Inden 1 år	1-5 år	Efter 5 år
Modtagne forudbetalinger fra kunder	3.772	0	0
Leverandører af varer og tjenesteydelser	225.707	0	0
Gæld til tilknyttede virksomheder	10.863	0	0
Anden gæld	390.958	0	0
Periodeafgrænsningsposter	136.365	0	0
	<u>767.665</u>	<u>0</u>	<u>0</u>

14 Periodeafgrænsningsposter

Periodeafgrænsningsposter består primært af forudbetalinger fra kunder vedrørende servicekontrakter.

15 Kontraktlige forpligtelser og eventualposter m.v.

Eventualforpligtelser

Huslejeforpligtelser over for Semler Ejendomme A/S andrager med 2-5 års uopsigelighed i alt 45,6 mio. kr.

Eksterne huslejeforpligtelser udgør i alt 0,2 mio. kr. Opsigelsesperioden er på 3 måneder.

Selskabet har leaset biler. Leasingperioden udløber i årene 2020-2022, men aftalerne kan til enhver tid opsiges. Leasingforpligtelsen andrager 7,3 mio. kr.

Skandinavisk Motor Co. A/S har indgået tilbagekøbsforpligtelser for 1,6 mio. kr. pr. 31. december 2019. Tilbagekøbsforpligtelserne vurderes ikke at påvirke selskabets finansielle stilling.

Semler Gruppen A/S har indgået Cash Pool aftale med Danske Bank for selskaberne Semler Holding A/S, Skandinavisk Motor Co. A/S, Semler Retail A/S, Semler Ejendomme A/S, Semler Leasing A/S, Semler IT A/S, SGA A/S, Skandinavisk Motor Co. Premium Import A/S, Connected Cars A/S, Autonomous Mobility A/S, CFCO A/S, Semler Agro Services A/S og Semler Agro A/S. Selskabets solidariske hæftelse udgør 189,6 mio. kr. pr. 31. december 2019.

Semler Gruppen A/S har indgået Cash Pool aftale i EUR med Danske Bank for selskaberne Skandinavisk Motor Co. A/S, Semler Retail A/S, Semler Agro A/S, Semler Leasing A/S, Skandinavisk Motor Co Premium Import A/S og Semler IT A/S. Selskabets solidariske hæftelse udgør 119,0 mio. EUR pr. 31. december 2019.

Skandinavisk Motor Co. A/S er moms-mæssigt fællesregistreret med Semler Holding A/S, Semler Gruppen A/S, Semler IT A/S, Skandinavisk Motor Co. Premium Import A/S, Banemarksvej Ejendomme A/S, Semler Ejendomme A/S, SMC PI Holding A/S, Semler Retail A/S, Semler Agro Holding A/S, Semler Agro A/S, Semler Agro Services A/S, CFCO A/S, Connected Cars A/S, SGA A/S og Semler Invest A/S. Disse selskaber hæfter solidarisk for selskabernes momstilsvar, som pr. 31. december 2019 udgør 224,3 mio. kr.

Selskabet hæfter solidarisk for skat af koncernens sambeskattede indkomst.

Årsregnskab 1. januar – 31. december

16 Pantsætninger og sikkerhedsstillelser

Skandinavisk Motor Co. A/S har stillet en tabskaution på 15,0 mio. kr. over for Nordania Leasing A/S på demobiler til forhandlerne.

Til sikkerhed for bankgæld i Semler Gruppen A/S har Skandinavisk Motor Co. A/S givet virksomhedspant ved løsøre pantebrev stort 500,0 mio. kr. med pant i selskabets aktiver, der pr. 31. december 2019 udgør 712,0 mio. kr.

Til sikkerhedsstillelse for registreringsafgift over for SKAT er der deponeret 0,5 mio. kr.

17 Nærtstående parter og ejerforhold

Grundlag

Bestemmende indflydelse og ejerforhold

Semler Gruppen A/S, Park Allé 355, DK-2605 Brøndby

Hovedaktionær

Det ultimative moderselskab er Semler Holding A/S, der ejer 100% af aktiekapital i Semler Gruppen A/S.

Øvrige nærtstående parter

Selskabets nærtstående parter omfatter bestyrelse, direktion, ledende medarbejdere, aktionær, tilknyttede virksomheder eller andre nærtstående parter.

Selskabets transaktioner med nærtstående parter

Selskabets transaktioner med nærtstående parter er foretaget på markedsvilkår.

18 Resultatdisponering

Forslag til resultatdisponering

tkr.	<u>2019</u>	<u>2018</u>
Foreslået udbytte	398.000	318.000
Overført resultat	<u>125</u>	<u>-830</u>
	<u><u>398.125</u></u>	<u><u>317.170</u></u>