

Skandinavisk Motor Co. A/S

Årsrapport 2016

Årsrapporten er fremlagt og godkendt på
selskabets ordinære generalforsamling
den 24/3 2017

dirigent 

CVR-nr. 70 51 51 13
Park Allé 355, 2605 Brøndby

Indholdsfortegnelse

Ledespåtegning	3
Den uafhængige revisors erklæringer	4
Ledelsens beretning	6
Selskabsoplysninger	6
Hoved- og nøgletal	7
Beretning	8
Årsregnskab 1. januar – 31. december	13
Anvendt regnskabspraksis	13
Resultatopgørelse	18
Balance	19
Egenkapitalopgørelse	21
Noter	22

Ledelsespåtegning

Bestyrelse og direktion har dags dato behandlet og godkendt årsrapporten for regnskabsåret 1. januar - 31. december 2016 for Skandinavisk Motor Co. A/S.


Årsrapporten er aflagt i overensstemmelse med årsregnskabsloven.

Årsregnskabet giver efter vores opfattelse et retvisende billede af selskabets aktiver, passiver og finansielle stilling pr. 31. december 2016 samt af resultatet af selskabets aktiviteter for 2016.


Ledelsesberetningen indeholder efter vores opfattelse en retvisende redegørelse for de forhold, beretningen omhandler.

Årsrapporten indstilles til generalforsamlingens godkendelse.


Brøndby, den 8. februar 2017

Direktion:


Ulrik Schönemann
adm. direktør



Thomas Jöhncke
direktør

Bestyrelse:


Jens Bjerrisgaard
formand



Kim S. Rasmussen
næstformand



Henning Siersbæk



Claus Fredholm *



Mike Otto Larsen*

*Indvalgt som repræsentant for medarbejderne.

Den uafhængige revisors erklæringer

Til kapital lejeren i Skandinavisk Motor Co. A/S

Konklusion

Det er vores opfattelse, at årsregnskabet giver et retvisende billede af selskabets aktiver, passiver og finansielle stilling pr. 31. december 2016 samt af resultatet af selskabets aktiviteter for regnskabsåret 1. januar - 31. december 2016 i overensstemmelse med årsregnskabsloven.

Vi har revideret årsregnskabet for Skandinavisk Motor Co. A/S for regnskabsåret 1. januar - 31. december 2016, der omfatter resultatopgørelse, balance, egenkapitalopgørelse og noter, herunder anvendt regnskabspraksis ("regnskabet").

Grundlag for konklusion

Vi har udført vores revision i overensstemmelse med internationale standarder om revision og de yderligere krav, der er gældende i Danmark. Vores ansvar ifølge disse standarder og krav er nærmere beskrevet i revisionspåtegningens afsnit Revisors ansvar for revisionen af regnskabet. Vi er uafhængige af selskabet i overensstemmelse med internationale etiske regler for revisorer (IESBA's Etiske regler) og de yderligere krav, der er gældende i Danmark, ligesom vi har opfyldt vores øvrige etiske forpligtelser i henhold til disse regler og krav. Det er vores opfattelse, at det opnåede revisionsbevis er tilstrækkeligt og egnet som grundlag for vores konklusion.

Udtalelse om ledelsesberetningen

Ledelsen er ansvarlig for ledelsesberetningen.

Vores konklusion om regnskabet omfatter ikke ledelsesberetningen, og vi udtrykker ingen form for konklusion med sikkerhed om ledelsesberetningen.

I tilknytning til vores revision af regnskabet er det vores ansvar at læse ledelsesberetningen og i den forbindelse overveje, om ledelsesberetningen er væsentligt inkonsistent med regnskabet eller vores viden opnået ved revisionen eller på anden måde synes at indeholde væsentlig fejlinformation.

Vores ansvar er derudover at overveje, om ledelsesberetningen indeholder krævede oplysninger i henhold til årsregnskabsloven.

Baseret på det udførte arbejde er det vores opfattelse, at ledelsesberetningen er i overensstemmelse med årsregnskabet og er udarbejdet i overensstemmelse med årsregnskabslovens krav. Vi har ikke fundet væsentlig fejlinformation i ledelsesberetningen.

Ledelsens ansvar for regnskabet

Ledelsen har ansvaret for udarbejdelsen af et årsregnskab, der giver et retvisende billede i overensstemmelse med årsregnskabsloven. Ledelsen har endvidere ansvaret for den interne kontrol, som ledelsen anser for nødvendig for at udarbejde et regnskab uden væsentlig fejlinformation, uanset om denne skyldes besvigelser eller fejl.

Ved udarbejdelsen af regnskabet er ledelsen ansvarlig for at vurdere selskabets evne til at fortsætte driften; at oplyse om forhold vedrørende fortsat drift, hvor dette er relevant; samt at udarbejde regnskabet på grundlag af regnskabsprincippet om fortsat drift, medmindre ledelsen enten har til hensigt at likvidere selskabet, indstille driften eller ikke har andet realistisk alternativ end at gøre dette.

Revisors ansvar for revisionen af regnskabet

Vores mål er at opnå høj grad af sikkerhed for, om regnskabet som helhed er uden væsentlig fejlinformation, uanset om denne skyldes besvigelser eller fejl, og at afgive en revisionspåtegning med en konklusion. Høj grad af sikkerhed er et højt niveau af sikkerhed, men er ikke en garanti for, at en revision, der udføres i overensstemmelse med internationale standarder om revision og de yderligere krav, der er gældende i Danmark, altid vil afdække væsentlig fejlinformation, når sådan findes. Fejlinformationer kan opstå som følge af besvigelser eller fejl og kan betragtes som væsentlige, hvis det med rimelighed kan forventes, at de enkeltvis eller samlet har indflydelse på de økonomiske beslutninger, som brugerne træffer på grundlag af regnskabet.

Som led i en revision, der udføres i overensstemmelse med internationale standarder om revision og de yderligere krav, der er gældende i Danmark, foretager vi faglige vurderinger og opretholder professionel skepsis under revisionen. Herudover:

- Identificerer og vurderer vi risikoen for væsentlig fejlinformation i regnskabet, uanset om denne skyldes besvigelser eller fejl, udformer og udfører revisionshandlinger som reaktion på disse risici samt opnår revisionsbevis, der er tilstrækkeligt og egnet til at danne grundlag for vores konklusion. Risikoen for ikke at opdage væsentlig fejlinformation forårsaget af besvigelser er højere end ved væsentlig fejlinformation forårsaget af fejl, idet besvigelser kan omfatte sammensværgelser, dokumentfalsk, bevidste udeladelser, vildledning eller tilsidesættelse af intern kontrol.
- Opnår vi forståelse af den interne kontrol med relevans for revisionen for at kunne udforme revisionshandlinger, der er passende efter omstændighederne, men ikke for at kunne udtrykke en konklusion om effektiviteten af selskabets interne kontrol.
- Tager vi stilling til, om den regnskabspraksis, som er anvendt af ledelsen, er passende, samt om de regnskabsmæssige skøn og tilknyttede oplysninger, som ledelsen har udarbejdet, er rimelige.
- Konkluderer vi, om ledelsens udarbejdelse af regnskabet på grundlag af regnskabsprincippet om fortsat drift er passende, samt om der på grundlag af det opnåede revisionsbevis er væsentlig usikkerhed forbundet med begivenheder eller forhold, der kan skabe betydelig tvivl om selskabets evne til at fortsætte driften. Hvis vi konkluderer, at der er en væsentlig usikkerhed, skal vi i vores revisionspåtegning gøre opmærksom på oplysninger herom i regnskabet eller, hvis sådanne oplysninger ikke er tilstrækkelige, modificere vores konklusion. Vores konklusioner er baseret på det revisionsbevis, der er opnået frem til datoen for vores revisionspåtegning. Fremtidige begivenheder eller forhold kan dog medføre, at selskabet ikke længere kan fortsætte driften.
- Tager vi stilling til den samlede præsentation, struktur og indhold af regnskabet, herunder noteoplysningerne, samt om regnskabet afspejler de underliggende transaktioner og begivenheder på en sådan måde, at der gives et retvisende billede heraf.

Vi kommunikerer med den øverste ledelse om blandt andet det planlagte omfang og den tidsmæssige placering af revisionen samt betydelige revisionsmæssige observationer, herunder eventuelle betydelige mangler i intern kontrol, som vi identificerer under revisionen.

København, den 8. februar 2017

PricewaterhouseCoopers

Statsautoriseret Revisionspartnerselskab

CVR-nr. 33 77 12 31


Jens Otto Damgaard
statsautoriseret revisor


Lone Vindbjerg Larsen
statsautoriseret revisor

Ledelsens beretning

Selskabsoplysninger

Skandinavisk Motor Co. A/S
Park Allé 355
2605 Brøndby

Telefon: +45 43 28 82 00
Hjemmeside: www.semter.dk

CVR-nr.: 70 51 51 13
Hjemsted: Brøndby

Bestyrelse

Jens Bjerrisgaard (formand)
Kim Skovgaard Rasmussen (næstformand)
Henning Siersbæk
Claus Fredholm (medarbejdervalgt)
Mike Otto Larsen (medarbejdervalgt)

Direktion

Ulrik Schönemann, adm. direktør
Thomas Jöhncke, direktør

Revision

PricewaterhouseCoopers
Statsautoriseret Revisionspartnerselskab
Strandvejen 44
2900 Hellerup

Generalforsamling

Ordinær generalforsamling afholdes 24. marts 2017.

Hoved- og nøgletal

mio. kr.	2016	2015	2014	2013	2012
Hovedtal					
Nettoomsætning	8.243,1	7.286,3	7.212,9	6.965,4	6.004,7
Resultat af primær drift	357,7	278,6	223,2	208,6	142,8
Resultat af finansielle poster	31,7	12,5	24,0	22,2	25,7
Resultat før skat	389,4	291,1	247,2	230,8	168,5
Årets resultat	302,5	220,4	185,0	171,4	126,2
Balance					
Anlægsaktiver	28,4	65,0	2,3	2,0	12,1
Omsætningsaktiver	1.548,3	1.398,0	1.133,7	1.100,1	1.202,0
Aktiver i alt (balancesum)	1.576,7	1.463,0	1.136,0	1.102,1	1.214,1
Aktiekapital	30,0	30,0	30,0	30,0	30,0
Egenkapital	535,2	452,7	417,3	403,3	357,9
Hensatte forpligtelser	64,0	68,9	72,5	68,0	62,8
Kortfristede gældsforpligtelser	977,5	941,4	646,2	630,8	793,4
Investering i materielle anlægsaktiver					
	54,8	94,0	1,2	1,2	1,7
Nøgletal					
Overskudsgrad	4,3%	3,8%	3,1%	3,0%	2,4%
Afkastgrad	23,5%	21,4%	19,9%	18,0%	11,9%
Likviditetsgrad	158,4%	148,5%	175,4%	174,4%	151,5%
Soliditetsgrad	33,9%	30,9%	36,7%	36,6%	29,5%
Egenkapitalforrentning	61,2%	50,7%	45,1%	45,0%	34,2%
Gennemsnitligt antal fuldtidsbeskæftigede					
	264	253	247	241	232

Nøgletallene er beregnet efter Finansforeningens "Anbefaling og Nøgletal 2015".

De i hoved- og nøgletaloversigten anførte nøgletal er beregnet således:

Overskudsgrad	$\frac{\text{Resultat af primær drift} \times 100}{\text{Nettoomsætning}}$
Afkastningsgrad	$\frac{\text{Resultat af primær drift} \times 100}{\text{Gennemsnitlig balancesum}}$
Likviditetsgrad	$\frac{\text{Omsætningsaktiver} \times 100}{\text{Kortfristet gæld}}$
Soliditetsgrad	$\frac{\text{Egenkapital ultimo} \times 100}{\text{Passiver i alt, ultimo}}$
Egenkapitalforrentning	$\frac{\text{Ordinært resultat efter skat} \times 100}{\text{Gennemsnitlig egenkapital}}$

Beretning

Hovedaktivitet

Skandinavisk Motor Co. A/S er en del af Semler Gruppen, som har aktiviteter inden for bilbranchen omfattende import og salg af nye og brugte biler, salg af reservedele og tilbehør, værkstedsdrift samt salg af et bredt udbud af serviceydelser til autobranchen.

Det oprindelige Skandinavisk Motor Co. A/S blev oprindeligt stiftet i 1917, og selskabet er i dag generalimportør i Danmark af bilmærkerne Volkswagen person- og erhvervsbiler, Audi, ŠKODA og SEAT samt dertil hørende originale reservedele og tilbehør. Udover bilmærkerne varetager selskabet også al import af motorcykelmærket Ducati. Samlet set har Skandinavisk Motor Co. A/S forhandler- og servicekontrakter med 139 forhandlere og yderligere servicepartnerkontrakter med 37 servicepartnerværksteder.

Udvikling i aktiviteter og økonomisk forhold

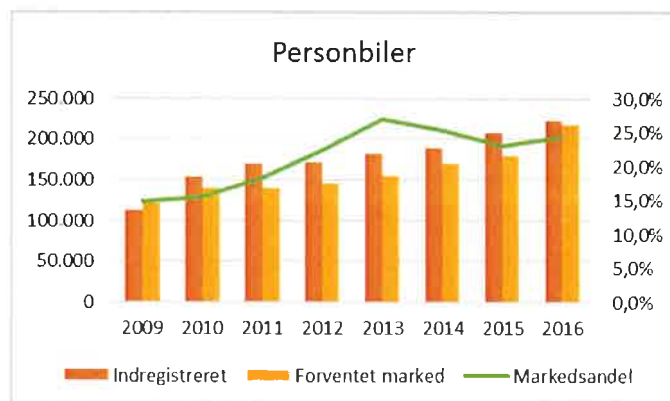
Et stigende bilmarked i Danmark under forandring

Salget af biler i 2016 har været historisk højt og sætter rekord for sjette år i træk med et totalmarked på 223.169 personbiler indregistreret i Danmark svarende til en stigning på 7,4 % sammenholdt med 2015. Der blev endvidere indregistreret 36.619 erhvervsbiler, hvilket er en stigning på 12,8 %. Markedsudviklingen er i høj grad båret af den positive vækst i BNP, det fortsatte lave renteniveau, afgiftsomlægning og en generel stigning i privatforbruget afledt af den øget tillid blandt forbrugerne. Derudover er bilmarkedet under forandring med en fortsat større andel, der finansieres via lån og leasing, hvilket medvirker til kortere ejertid og derved øget salg.

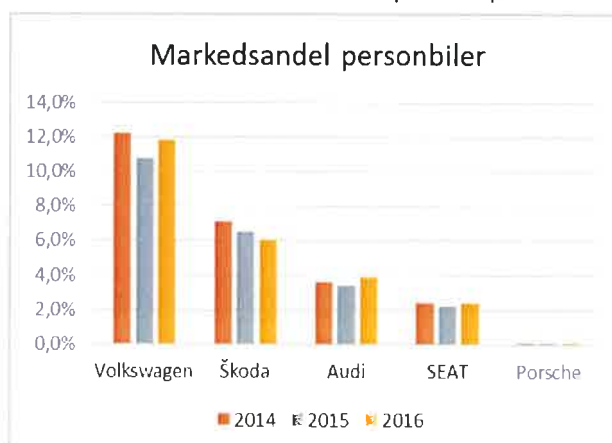
Personbiler

Efter finanskrisen i 2008 og 2009 er personbilsmarkedet i vækst for nu syvende år i træk. Væksten fra 2015 til 2016 er særligt påvirket af afgiftsomlægningen i november 2015, der med en reduktion af registreringsafgiften fra 180 % til 150 % samtidig har medført øget efterspørgsel på større og bedre udstyrede modeller.

Det er ledelsens vurdering, at dette har medvirket væsentligt til det forbedrede resultat i selskabet.



Samtlige af selskabets bilmærker har nydt godt af den ændrede efterspørgsel, da de alle har et bredt modelsortiment, som i 2016 har budt på flere spændende modelintroduktioner, og som har medvirket til at tilfredsstille kundernes behov.



De negative effekter af afgiftsomlægningen har primært været et reduceret salg af bilerne i de mindre bilsegmenter.

Efter to års fald i markedsandelen er det positivt at se, at Volkswagen med en

markedsandel på 11,8 % i 2016 mod 10,8 % i 2015 udbygger førstepladsen på listen over de mest solgte bilmærker i Danmark, hvilket kan tilskrives det brede modeludvalg, der dækker næsten alle bilsegmenter.

Efter fire år som den mest solgte bil i Danmark har VW up! I 2016 måtte tage til takke med en andenplads over de mest solgte modeller, hvilket dog skal ses i sammenhæng med, at VW Polo er rykket fra en 7. plads i 2015 til en 4. plads i 2016, og VW Passat er rykket fra en 23. plads til en 11. plads.

Til trods for, at Škoda også i 2016 har opnået et flot salg, så har mærket ikke kunne opretholde sin markedsandel. Med 6,1 % af markedet er Škoda placeret på en 7. plads på listen, hvilket er to pladser dårligere end sidste år.

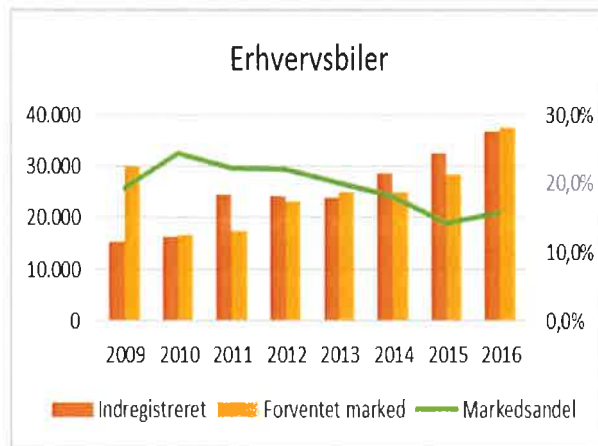
Audi har øget sin markedsandel fra 3,3 % i 2015 til 3,9 % i 2016 i et luksusbilssegment, hvor konkurrencen fortsat intensiveres, og mærket er rykket en plads frem til en 12. plads. SEAT er tilsvarende gået frem til 2,4 % i 2016 fra 2,2 % i 2015, hvilket gør, at mærket er rykket frem til en 16. plads på listen over de mest solgte bilmærker.

Udover den ændrede efterspørgsel på større og bedre udstyrede modeller oplever personbilsmarkedet en fortsat øget interesse for finansiering via leje og leasing, hvilket også afspejler sig i salgstallene for 2016. Den øgede andel af leasingsalg og salg til udlejningselskaber er, udover at bidrage til et øget salg, også medvirkende til at ændre på brugtvogns- og eftersalgsmarkedet, da det alt andet lige medfører en ændring i bilernes levetid som hhv. ny- og brugtvogn, og da ejerskabet af bilerne skifter fra traditionel bilejer til flådekunder.

Erhvervsbiler

Oven på et marked med lav vækst i 2012 og 2013 har erhvervsbilsmarkedet nu for tredje år i træk realiseret en høj vækst, der i 2016 har medført 36.619 indregistreringer, hvilket er 12,8 % mere end i 2015, og som er en væsentlig større vækst end den generelle markedsvækst i Danmark.

Væksten er i 2016 alene båret af salget til erhverv, da salget af gulpladebiler til private er faldet med 11,9 % i forhold til 2015.



Oven på en større udskiftning i modelpaletten hos Volkswagen Erhvervsbiler i 2015 var der store forventninger til 2016, hvilket i stort omfang også er blevet realiseret med en stigning i markedsandelen fra 13,0 % i 2015 til 14,7 % i 2016. Til trods for en voldsom hård konkurrence i markedet har Volkswagen Erhvervsbiler således positioneret sig på andenpladsen på listen over de mest solgte erhvervsbiler, hvor mærket i lighed med sidste år er placeret mellem Ford på førstepladsen og Renault på tredjepladsen.



Škoda er i 2016 igen gået ind i van-bils markedet med modellerne Fabia, Octavia, Yeti og Superb.

Som for Škoda omfatter salget af erhvervsbiler for Audi og Seat primært gulpladebiler solgt til private. Det samlede styksalg for de to mærker udgør 326 biler i 2016 mod 392 biler i 2015.

Service markedet

Salget af reservedele og tilbehør svarede til de forventninger, der blev stillet til 2016. Bestanden af personbiler er i 2016 øget med 73.000 biler, og bestanden af erhvervsbiler er øget med 1.000 biler. Der er derved nu ca. 2,9 mio. person- og erhvervsbiler kørende på det danske vejnet. Tilsammen udgør selskabets mærker ca. 22,0 % af person- og erhvervsbilparken, hvilket udgør fundamentet for selskabets fremtidige indtjening på Servicemarkedet.

Usikkerheder ved indregning og måling

Der er ingen særlige usikkerheder ved indregning og måling i årsrapporten.

Usædvanlige forhold

Sidste års problematik omkring den såkaldte "Dieselgate", har som forventet ikke haft negative konsekvenser for virksomheden.

I november 2016 gennemførte regeringen en moderat tilpasning af registreringsafgiften, ved at hæve det såkaldte skalaknæk, som hæver loftet for hvornår den afgiftspligtige værdi af en bil udløser højeste afgiftssats. Effekten af denne afgiftstilpasning har været minimal i 2016.

Årets resultat og resultatdisponering

Selskabet realiserede i regnskabsåret 2016 et overskud før skat på 389,4 mio. kr. mod et overskud før skat på 291,1 mio. kr. i 2015. Resultatet anses for meget tilfredsstillende og overstiger ledelsens forventninger, hvilket skyldes en kombination af det rekordhøje totalmarked i både Danmark, Semler Gruppens bilmærker og modeller, forhandler- og servicepartnernettet for alle mærker og ikke mindst selskabets kompetente og engagerede medarbejdere.

Forventninger til fremtiden

Med udgangspunkt i den positive vækst i BNP, det fortsat lave renteniveau og en øget tillid blandt forbrugerne målt i diverse forbrugertillidsindikatorer forventer ledelsen et resultat for 2017 på niveau med 2016. Driften i bilbranchen er dog forbundet med usikkerheder og variationer, så der kan ske afvigelser herfra.

Forventningerne til totalmarkedet for personbiler for 2017 er over niveauet for 2016 med 227.000 indregistrerede personbiler. Udover de i november 2016 vedtagne ændringer ifm. registreringsafgiftsloven forventes ikke så fundamentale ændringer til de makroøkonomiske faktorer, herunder vækst, renter eller lovgivning, at det vil ændre væsentligt på markedsefterspørgslen. Det forventes endvidere, at tendensen fra tidligere år i retning mod en øget andel af salg til leasingselskaber også vil fortsætte i 2017.

For alle personbilmærker forventes opnået markedsandele på samme niveau eller bedre i 2017.

Totalmarkedet for varebiler for 2017 forventes at udgøre 37.500 enheder, og for VW Erhvervsbiler forventes markedsandelen at stige forudsat, at fabrikken i større grad end for 2016 kan tilpasse produktionen i takt med markedsudviklingen.

Bil-året 2017 indeholder et massivt udbud af modelintroduktioner for Skandinavisk Motor Co.'s mærker:

Audi:

Ny Audi RS4 Avant, Audi A5 Sportback, Audi A5 Cabriolet, Audi S5 Sportback, Audi RS5 Coupé, Audi Q5, Ny Audi SQ5 og ny Audi A8.

SEAT:

Ny Leon og Leon Cupra, ny Ibiza samt introduktion af ny SUV-model, SEAT Arona.

Volkswagen Erhverv:

Ny Crafter.

Volkswagen:

Golf, Golf Variant og el-udgaven eGolf. Ny model sportssedan Arteon, Tiguan Allspace, ny SUV-model T-Roc samt ny Polo.

Skoda:

Skoda Octavia, ny SUV-model Kodiaq, ny Rapid, ny Citigo, samt markedsintro af SUV'en Yeti sidst på året.

Ducati:

Ny 1299 Superleggera, Scrambler "Desert Sled" og "Cafe Racer", Ducati Monster 797, Ducati SuperSport samt Multistrada 950.

Markedsrisici

Bilbranchen er på alle markeder en konjunkturfølsom branche i forhold til udvidelser og reduktioner i husholdningernes rådighedsbeløb og eventuelle diskussioner/tiltag omkring omlægning af afgiftssystemer. Senest har Folketinget i efteråret 2016 vedtaget en moderat ændring i form af en reduktion af registreringsafgiften.

Markedstendenser vil også i 2017 være præget af de reducerede afgifter på bilerne, som vil skabe interesse for biler som er større, mere miljørigtige og sikrere. Finansiering af biler ved leasing forventes også at fortsætte væksten i 2017. Dette gælder både for erhvervs- og privatleasing. Samtidig vil udviklingen i benzin- og dieselpriisernes indflydelse på markedet blive spændende at følge.

Finansielle risici

Selskabets kommercielle aktiviteter medfører finansielle risici i form af valuta-, rente- og kreditrisici. Valutarisikoen knytter sig primært til varekøb fra fabrikken i Euro. Denne risiko vurderes ikke betydelig og afdækkes ikke.

Renterisikoen knytter sig til de korte renter.

Kreditrisikoen knytter sig til selskabets omsætning til forhandlernettet, som gennem bankgarantier, konsignationslagre og spredning på mange forhandlere vurderes som begrænset.

Særlige vidensressourcer

Koncernens medarbejdere har gennem mange år i bilbranchen opbygget en betydelig og unik viden. Spændende arbejdsopgaver og interessante produkter bidrager sammen med en fair og familiær personalepolitik samt gode arbejdsvilkår og personalegoder til lange ansættelsesforhold.

Ligeledes er der gennem de mange år i bilbranchen opbygget en betydelig viden og kompetence i organisationen på det autotekniske område, hvor koncernen i øvrigt står for al teknisk skoling og uddannelse hos Volkswagen, Audi, Škoda, SEAT og Porsche forhandlerne. Årlige personaleudviklingssamtaler og måling af medarbejdertilfredsheden overvåger løbende trivsel og vidensressourcerne i forhold til eksisterende og kommende arbejdsopgaver.

Lovpligtig redegørelse for samfundsansvar, jf. årsregnskabsloven § 99 a

Skandinavisk Motor Co. A/S er omfattet af Semler Gruppens CSR-politik, der også omfatter politik og mål for det underrepræsenterede køn. For opfyldelse af § 99a henvises der til koncernens hjemmeside www.semler.dk/semler-gruppen/csr/.

For så vidt angår målsætningen om kvinder i dette selskabs bestyrelse er det hensigten at afsøge mulighederne for at få mindst en kvinde i bestyrelsen inden 2022.

Fem års udvikling og nøgletal

Der henvises til opstillingen på side 7.

Årsregnskab 1. januar – 31. december

Anvendt regnskabspraksis

Årsrapporten for Skandinavisk Motor Co. A/S er aflagt i overensstemmelse med årsregnskabslovens bestemmelser for klasse C-virksomhed (stor).

Den anvendte regnskabspraksis er uændret i forhold til sidste år.

Koncernregnskabet

Årsregnskabet for Skandinavisk Motor Co. A/S indgår i koncernregnskabet for Semler Holding A/S, Park Allé 355, 2605 Brøndby.

Omregning af fremmed valuta

Transaktioner i fremmed valuta omregnes ved første indregning til transaktionsdagens kurs. Valutakursdifferencer, der opstår mellem transaktionsdagens kurs og kursen på betalingsdagen, indregnes i resultatopgørelsen som en finansiell post.

Tilgodehavender, gæld og andre monetære poster i fremmed valuta omregnes til balancedagens valutakurs. Forskellen mellem balancedagens kurs og kursen på tidspunktet for tilgodehavendets eller gældsforpligtelsens opståen eller indregning i seneste årsrapport indregnes i resultatopgørelsen under finansielle indtægter og omkostninger.

Resultatopgørelsen

Nettoomsætning

Indtægter fra salg af varer og tjenesteydelser indregnes i nettoomsætningen, hvis levering og risikoovergang til køber har fundet sted inden årets udgang, og hvis indtægten kan opgøres pålideligt og forventes modtaget.

Nettoomsætningen måles til dagsværdien af det aftalte vederlag ekskl. moms og afgifter opkrævet på vegne af tredjepart. Alle former for afgivne rabatter indregnes i omsætningen.

Andre driftsindtægter

Andre driftsindtægter indeholder regnskabsposter af sekundær karakter i forhold til selskabets hovedaktivitet, herunder fortjeneste ved afhændelse af materielle anlægsaktiver samt indtægter fra servicekontrakter, der indregnes i takt med påløbne omkostninger.

Omkostninger til varer og hjælpematerialer

I omkostninger til varer og hjælpematerialer indregnes omkostninger, der afholdes for at opnå årets nettoomsætning. Herunder indgår direkte omkostninger til handelsvarer samt ændringer i beholdninger heraf.

Andre eksterne omkostninger

Andre eksterne omkostninger omfatter omkostninger til distribution, salg, reklame, administration, lokaler, tab på debitorer m.v.

Årsregnskab 1. januar – 31. december

Personaleomkostninger

Personaleomkostninger omfatter løn og gager, inkl. feriepenge og pensioner, samt andre omkostninger til social sikring m.v. af selskabets medarbejdere. I personaleomkostninger er fratrukket modtagne godtgørelser fra offentlige myndigheder.

Andre driftsomkostninger

Andre driftsomkostninger indeholder regnskabsposter af sekundær karakter i forhold til selskabets hovedaktiviteter herunder tab ved afhændelse af materielle anlægsaktiver.

Finansielle indtægter og omkostninger

Finansielle indtægter og omkostninger indeholder renter, kursgevinster og -tab vedrørende værdipapirer, gæld og transaktioner i fremmed valuta, amortisering af finansielle aktiver og forpligtelser samt tillæg og godtgørelser under acontoskatteordningen m.v.

Skat af årets resultat

Selskabet er omfattet af de danske regler om tvungen sambeskatning af Semler Gruppens danske selskaber. Datterselskaber indgår i sambeskatningen fra det tidspunkt, hvor de indgår i konsolideringen i koncernregnskabet og frem til det tidspunkt, hvor de udgår fra konsolideringen.

Det ultimative moderselskab Semler Holding A/S er administrationselskab for sambeskatningen og afregner som følge heraf alle betalinger af selskabsskat med skattemyndighederne.

Den aktuelle danske selskabsskat fordeles ved afregning af sambeskatningsbidrag mellem de sambeskattede selskaber i forhold til disses skattepligtige indkomster. I tilknytning hertil modtager selskaber med skattemæssigt underskud sambeskatningsbidrag fra selskaber, der har kunnet anvende dette underskud til nedsættelse af eget skattemæssigt overskud.

Årets skat, der består af årets sambeskatningsbidrag og ændring i udskudt skat, herunder som følge af ændring i skattesats, indregnes i resultatopgørelsen med den del, der kan henføres til årets resultat og direkte i egenkapitalen med den del, der kan henføres til posteringer direkte i egenkapitalen.

Balance

Materielle anlægsaktiver

Andre anlæg, driftsmateriel og inventar måles til kostpris med fradrag af akkumulerede af- og nedskrivninger.

Kostprisen omfatter anskaffelsesprisen samt omkostninger direkte tilknyttet anskaffelsen indtil det tidspunkt, hvor aktivet er klar til brug. For egenfremstillede aktiver omfatter kostprisen direkte og indirekte omkostninger til materialer, komponenter, underleverandører og løn.

Renteomkostninger på lån til finansiering af fremstilling af materielle anlægsaktiver, og som vedrører fremstillingsperioden, indregnes i kostprisen. Alle øvrige låneomkostninger indregnes i resultatopgørelsen.

Afskrivningsgrundlaget, der opgøres som kostprisen med fradrag af eventuel restværdi, afskrives lineært over den forventede brugstid, baseret på følgende vurdering af aktivernes forventede brugstider:

Andre anlæg, driftsmateriel og inventar 2-5 år

Fortjeneste og tab ved afhændelse af materielle anlægsaktiver opgøres som forskellen mellem salgsprisen med fradrag af salgsomkostninger og den regnskabsmæssige værdi på salgstidspunktet.

Årsregnskab 1. januar – 31. december

Fortjeneste eller tab indregnes i resultatopgørelsen under andre driftsindtægter henholdsvis andre driftsomkostninger.

Værdiforringelse af aktiver

Den regnskabsmæssige værdi af materielle anlægsaktiver vurderes årligt for indikationer på værdiforringelse, ud over det som udtrykkes ved afskrivning.

Foreligger der indikationer på værdiforringelse, foretages nedskrivningstest af hvert enkelt aktiv henholdsvis gruppe af aktiver. Der foretages nedskrivning til genindvindingsværdien, såfremt denne er lavere end den regnskabsmæssige værdi.

Som genindvindingsværdi anvendes den højeste værdi af nettosalgpris og kapitalværdi. Kapitalværdien opgøres som nutidsværdien af de forventede nettoindtægter fra anvendelsen af aktivet eller aktivgruppen.

Varebeholdninger

Varebeholdninger måles til kostpris efter FIFO-metoden. Er nettorealiseringsværdien lavere end kostprisen, nedskrives til denne lavere værdi.

Kostpris for varebeholdninger omfatter anskaffelsespris med tillæg af hjemtagelsesomkostninger.

Nettorealiseringsværdien for varebeholdninger opgøres som salgssum med fradrag af omkostninger, der afholdes for at effektuere salget, og fastsættes under hensyntagen til omsættelighed, ukurans og udvikling i forventet salgpris.

Tilgodehavender

Tilgodehavender måles til amortiseret kostpris.

Der foretages nedskrivning til imødegåelse af tab, hvor der vurderes at være indtruffet en objektiv indikation på, at et tilgodehavende eller en portefølje af tilgodehavender er værdiforringet. Hvis der foreligger en objektiv indikation på, at et individuelt tilgodehavende er værdiforringet, foretages nedskrivning på individuelt niveau.

Tilgodehavender, hvorpå der ikke foreligger en objektiv indikation på værdiforringelse på individuelt niveau, vurderes på porteføljeniveau for objektiv indikation for værdiforringelse. Porteføljerne baseres primært på debitorernes hjemsted og kreditvurdering i overensstemmelse med selskabets og koncernens kreditrisikostyringspolitik. De objektive indikatorer, som anvendes for porteføljer, er fastsat baseret på historiske tabserfaringer.

Nedskrivninger opgøres som forskellen mellem den regnskabsmæssige værdi af tilgodehavender og nutidsværdien af de forventede pengestrømme, herunder realiseringsværdi af eventuelle modtagne sikkerhedsstillelse. Som diskonteringsrentesats anvendes den effektive rente for det enkelte tilgodehavende eller portefølje.

Periodeafgrænsningsposter

Periodeafgrænsningsposter, indregnet under omsætningsaktiver, omfatter afholdte omkostninger vedrørende efterfølgende regnskabsår.

Egenkapital - udbytte

Foreslået udbytte indregnes som en forpligtelse på tidspunktet for vedtagelse på den ordinære generalforsamling. Udbytte, som forventes udbetalt for året, vises som en særskilt post under egenkapitalen.

Årsregnskab 1. januar – 31. december

Selskabsskat og udskudt skat

Aktuelle skatteforpligtelser og tilgodehavende aktuel skat indregnes i balancen som beregnet skat af årets skattepligtige indkomst, reguleret for skat af tidligere års skattepligtige indkomster samt for betalte acontoskatter.

Skyldige og tilgodehavende sambeskatningsbidrag indregnes i balancen som enten gæld til eller tilgodehavende hos tilknyttede virksomheder.

Udskudt skat måles efter den balanceorienterede gælds metode af alle midlertidige forskelle mellem regnskabsmæssig og skattemæssig værdi af aktiver og forpligtelser. I de tilfælde, hvor opgørelse af skatteværdien kan foretages efter alternative beskatningsregler, måles udskudt skat på grundlag af den planlagte anvendelse af aktivet henholdsvis afvikling af forpligtelsen.

Udskudte skatteaktiver, herunder skatteværdien af fremførselsberettigede skattemæssige underskud, indregnes med den værdi, hvortil de forventes at blive anvendt, enten ved udligning i skat af fremtidig indtjening eller ved modregning i udskudte skatteforpligtelser inden for samme juridiske skatteenhed og jurisdiktion.

Der foretages regulering af udskudt skat vedrørende foretagne eliminerings af urealiserede koncerninterne avancer og -tab.

Udskudt skat måles på grundlag af de skatteregler og skattesatser, der med balancedagens lovgivning vil være gældende, når den udskudte skat forventes udløst som aktuel skat. Ændring i udskudt skat som følge af ændringer i skattesatser indregnes i resultatopgørelsen.

Hensatte forpligtelser

Hensatte forpligtelser omfatter forventede omkostninger til pensionsforpligtelser, udskudt skat, garantiforpligtelser m.v. Hensatte forpligtelser indregnes, når selskabet som følge af en tidligere begivenhed har en retlig eller faktisk forpligtelse, og det er sandsynligt, at indfrielse af forpligtelsen vil medføre et forbrug af selskabets økonomiske ressourcer.

Hensatte forpligtelser måles til nettorealiseringsværdi. Såfremt opfyldelse af forpligtelsen tidsmæssigt forventes at ligge langt ude i fremtiden, måles forpligtelsen til dagsværdi.

Garantiforpligtelser omfatter forpligtelser til udbedring af arbejder ifm. kulance. De hensatte garantiforpligtelser måles og indregnes på baggrund af erfaringerne med garantiarbejder.

Gældsforpligtelser

Gæld til kreditinstitutter indregnes ved lånoptagelse til det modtagne provenu efter fradrag af afholdte transaktionsomkostninger. I efterfølgende perioder måles de finansielle forpligtelser til amortiseret kostpris, svarende til den kapitaliserede værdi ved anvendelse af den effektive rente, således at forskellen mellem provenuet og den nominelle værdi indregnes i resultatopgørelsen over låneperioden.

Øvrige gældsforpligtelser måles til nettorealiseringsværdi.

Periodeafgrænsningsposter

Periodeafgrænsningsposter, indregnet under forpligtelser, omfatter modtagne betalinger vedrørende indtægter i de efterfølgende år.

Pengestrøm

Der er i henhold til ÅRL §86 stk. 4 ikke udarbejdet pengestrømsopgørelse, da Skandinavisk Motor Co. A/S indgår i pengestrømsopgørelsen for Semler Holding A/S.

Årsregnskab 1. januar – 31. december

Revisionshonorar

Der er i henhold til ÅRL §96 stk. 3 undladt oplysninger om virksomhedens revisionshonorar, da Skandinavisk Motor Co. A/S indgår i koncernregnskabet for Semler Holding A/S, hvor oplysningerne gives for koncernen som helhed.

Nøgletal

Der henvises til opstillingen på side 7. Nøgletallene er beregnet i overensstemmelse Finansforeningens "Anbefalinger og nøgletal 2015".

Årsregnskab 1. januar – 31. december

Resultatopgørelse

tkr.	Note	2016	2015
Nettoomsætning	1	8.243.065	7.286.343
Andre driftsindtægter		7.709	3.374
Omkostninger til varer og hjælpematerialer		-7.441.519	-6.579.635
Andre eksterne omkostninger		-271.614	-267.256
Bruttoresultat		537.641	442.826
Personaleomkostninger	2	-168.066	-158.200
Af- og nedskrivninger	6	-11.489	-5.855
Andre driftsomkostninger		-399	-147
Resultat af primær drift		357.687	278.624
Finansielle indtægter	3	41.265	25.114
Finansielle omkostninger	4	-9.526	-12.577
Resultat før skat		389.426	291.161
Skat af årets resultat	5	-86.917	-70.786
Årets resultat		<u>302.509</u>	<u>220.375</u>

Forslag til resultatdisponering

Foreslået udbytte	350.000	220.000
Overført resultat	-47.491	375
	<u>302.509</u>	<u>220.375</u>

Årsregnskab 1. januar – 31. december

Balance

tkr.	Note	2016	2015
AKTIVER			
Anlægsaktiver			
Materielle anlægsaktiver			
Andre anlæg, driftsmateriel og inventar	6	28.334	64.976
		<u>28.334</u>	<u>64.976</u>
Anlægsaktiver i alt		<u>28.334</u>	<u>64.976</u>
Omsætningsaktiver			
Varebeholdninger			
Handelsvarer		1.127.984	1.071.413
		<u>1.127.984</u>	<u>1.071.413</u>
Tilgodehavender			
Tilgodehavender fra salg og tjenesteydelser		67.867	51.433
Tilgodehavender hos tilknyttede virksomheder		49.507	43.140
Andre tilgodehavender		266.171	202.403
Periodeafgrænsningsposter	7	9.842	6.821
Udskudt skatteaktiv	8	26.204	22.250
		<u>419.591</u>	<u>326.047</u>
Likvide beholdninger		753	613
		<u>753</u>	<u>613</u>
Omsætningsaktiver i alt		<u>1.548.328</u>	<u>1.398.073</u>
AKTIVER I ALT		<u>1.576.662</u>	<u>1.463.049</u>

Årsregnskab 1. januar – 31. december

Balance

tkr.	Note	2016	2015
PASSIVER			
Egenkapital			
Aktiekapital	9	30.000	30.000
Overført resultat		155.205	202.696
Foreslået udbytte		350.000	220.000
Egenkapital i alt		<u>535.205</u>	<u>452.696</u>
Hensatte forpligtelser			
Hensættelser til pensioner og lignende forpligtelser	10	48.854	49.465
Andre hensatte forpligtelser	11	15.123	19.521
Hensatte forpligtelser i alt		<u>63.977</u>	<u>68.986</u>
Gældsforpligtelser			
Kortfristede gældsforpligtelser			
Leverandører af varer og tjenesteydelser		248.018	186.866
Gæld til tilknyttede virksomheder		427.121	492.044
Anden gæld		207.810	184.151
Periodeafgrænsningsposter	13	94.531	78.306
		<u>977.480</u>	<u>941.367</u>
Gældsforpligtelser i alt		<u>977.480</u>	<u>941.367</u>
PASSIVER I ALT		<u>1.576.662</u>	<u>1.463.049</u>
Kontraktlige forpligtelser og eventualposter m.v.	14		
Pantsætninger og sikkerhedsstillelser	15		
Nærtstående parter og ejerforhold	16		

Årsregnskab 1. januar – 31. december

Egenkapitaloppgørelse

tkr.	Aktiekapital	Overført resultat	Foreslået udbytte	I alt
Egenkapital 1. januar 2015	30.000	202.321	185.000	417.321
Udloddet udbytte	0	0	-185.000	-185.000
Overført jf. resultatdisponering	0	375	220.000	220.375
Egenkapital 1. januar 2016	<u>30.000</u>	<u>202.696</u>	<u>220.000</u>	<u>452.696</u>
Udloddet udbytte	0	0	-220.000	-220.000
Overført jf. resultatdisponering	0	-47.491	350.000	302.509
Egenkapital 31. december 2016	<u>30.000</u>	<u>155.205</u>	<u>350.000</u>	<u>535.205</u>

Årsregnskab 1. januar – 31. december

Noter

1 Nettoomsætning

Af konkurrencemæssige hensyn er segmentoplysninger om nettoomsætningen udeladt, jf. Årsregnskabsloven § 96 stk. 1.

2 Personalemkostninger

tkr.	2016	2015
Gager og lønninger	154.303	145.135
Pensioner	11.747	10.985
Andre omkostninger til social sikring	2.016	2.080
	<u>168.066</u>	<u>158.200</u>
Vederlag til direktion	<u>8.829</u>	<u>8.714</u>
Vederlag til bestyrelse	<u>0</u>	<u>0</u>
Gennemsnitlig antal fuldtidsbeskæftigelse	<u>264</u>	<u>253</u>

Direktionen og øvrige ledende medarbejdere er omfattet af bonusordninger, der afhænger af opnåelse af en række målepunkter.

Vederlag til direktion omfatter også vederlag til moderselskabets direktion opkrævet som management fee.

3 Finansielle indtægter

Renteindtægter fra tilknyttede virksomheder	9.277	8.658
Øvrige finansielle indtægter	31.988	16.456
	<u>41.265</u>	<u>25.114</u>

4 Finansielle omkostninger

Renteomkostninger til tilknyttede virksomheder	7.690	6.196
Øvrige finansielle omkostninger	1.836	6.381
	<u>9.526</u>	<u>12.577</u>

Årsregnskab 1. januar – 31. december

5 Skat af årets resultat

tkr.	2016	2015
Skat af årets resultat	90.114	66.587
Regulering af aktuel skat vedrørende tidligere år	757	14.153
Årets regulering af udskudt skat	-3.875	2.418
Regulering af udskudt skat vedrørende tidligere år	-79	-12.530
Regulering af udskudt skat som følge af ændret skattesats	0	158
(- = indtægt)	<u>86.917</u>	<u>70.786</u>

Sambeskatningsbidrag er for 2016 opgjort til 90.114 tkr., som indgår i gæld til tilknyttede virksomheder.

6 Materielle anlægsaktiver

	Andre anlæg, driftsmateriel og inventar
Kostpris 1. januar	74.949
Tilgang	54.795
Afgang	-92.498
Kostpris 31. december	<u>37.246</u>
Af- og nedskrivninger 1. januar	9.973
Årets af- og nedskrivninger	11.489
Tilbageførte afskrivninger vedrørende afgang	-12.550
Af- og nedskrivninger 31. december	<u>8.912</u>
Regnskabsmæssig værdi 31. december	<u>28.334</u>
Afskrives over	<u>2-5 år</u>

7 Periodeafgrænsningsposter

Periodeafgrænsningsposter består af forudbetalte omkostninger.

8 Udskudt skat

	2016	2015
Udskudt skat 1. januar	-22.250	-12.296
Regulering af udskudt skat som følge af ændret skattesats	0	158
Regulering af udskudt skat vedr. tidligere år	-79	-12.530
Årets regulering af udskudt skat	-3.875	2.418
Udskudt skat 31. december (- = Aktiv)	<u>-26.204</u>	<u>-22.250</u>

Årsregnskab 1. januar – 31. december

9 Aktiekapital

Aktiekapitalen består af 30.000 aktier a' nominelt 1.000 kr.

Aktiekapitalen har ikke været ændret de seneste 5 år.

10 Hensættelser til pensioner og lignende forpligtelser

tkr.	2016	2015
Pensionsforpligtelser 1. januar	49.465	50.335
Anvendt i året	-3.836	-3.731
Hensat for året	3.225	2.861
Pensionsforpligtelser 31. december	48.854	49.465

Af hensættelser til pensioner og lignende forpligtelser forventes 3.942 tkr. at blive anvendt inden for et år, 19.710 tkr. forventes at blive anvendt indenfor 1-5 år, mens 25.202 tkr. forventes at blive anvendt efter 5 år.

11 Andre hensatte forpligtelser

Andre hensatte forpligtelser 1. januar	19.521	22.124
Anvendt i året	-15.949	-13.652
Hensat for året	11.551	11.049
Andre hensatte forpligtelser 31. december	15.123	19.521

Af andre hensatte forpligtelser forventes 11.342 tkr. at blive anvendt inden for et år, 3.781 tkr. forventes at blive anvendt indenfor 1-5 år, mens 0 tkr. forventes at blive anvendt efter 5 år.

12 Gældsforpligtelser

	Inden 1 år	1-5 år	Efter 5 år
Leverandører af varer og tjenesteydelser	248.018	0	0
Gæld til tilknyttede virksomheder	427.121	0	0
Anden gæld	207.810	0	0
Periodeafgrænsningsposter	94.531	0	0
	977.480	0	0

Årsregnskab 1. januar – 31. december

13 Periodeafgrænsningsposter

Periodeafgrænsningsposter består primært af forudbetalinger fra kunder vedrørende servicekontrakter.

14 Kontraktlige forpligtelser og eventualposter m.v.

Eventualforpligtelser

Huslejeforpligtelser overfor Semler Ejendomme A/S andrager med 2-6 års uopsigelighed i alt 99,2 mio. kr.

Selskabet har leaset biler. Leasingperioden udløber i 2017-2020, men kan til enhver tid opsiges. Leasingforpligtelsen andrager 10,6 mio. kr.

Skandinavisk Motor Co. A/S har indgået tilbagekøbsforpligtelser for 2,1 mio. kr. pr. 31. december 2016. Tilbagekøbsforpligtelserne vurderes ikke at påvirke selskabets finansielle stilling.

Semler Gruppen A/S har indgået Cash Pool aftale med Danske Bank for selskaberne Skandinavisk Motor Co. A/S, Semler Retail A/S, Semler Retail Horsens A/S, Semler Ejendomme A/S, Semler Fleet A/S, Semler Leasing A/S, Semler Services A/S, SGA A/S, Skandinavisk Motor Co. Premium Import A/S, Connected Cars A/S, Autonomous Mobility A/S, Semler Agro Services A/S og Semler Agro A/S. Selskabets solidariske hæftelse udgør 153,6 mio. kr. pr. 31. december 2016.

Semler Gruppen A/S har indgået Cash Pool aftale i EUR med Danske Bank for selskaberne Skandinavisk Motor Co A/S, Semler Retail A/S, Semler Agro A/S og Semler Services A/S. Selskabets solidariske hæftelse udgør 22,2 mio. EUR pr. 31. december 2016.

Skandinavisk Motor Co. A/S er momsmæssig fællesregistreret med Semler Gruppen A/S, Banevingen Ejendomme A/S, Semler Services A/S, Semler Holding A/S, Semler Fleet A/S, Semler Retail A/S, Banevingen 9 ApS, SMC PI Holding A/S, Skandinavisk Motor Co. Premium Import A/S, Semler Ejendomme A/S og Banemarksvej Ejendomme A/S. Disse selskaber hæfter solidarisk for selskabernes momstilsvær, som pr. 31. december 2016 udgør 186,5 mio. kr.

Selskabet hæfter solidarisk for skat af koncernens sambeskattede indkomst.

15 Pantsætninger og sikkerhedsstillelser

Skandinavisk Motor Co. A/S har stillet en tabskaution på 15,0 mio. kr. over for Nordania Leasing A/S på demobiler til forhandlerne.

Til sikkerhed for bankgæld i Semler Gruppen A/S har Skandinavisk Motor A/S givet virksomhedspant ved løsøre pantebrev stort 500 mio. kr. i selskabets nyvognslager som pr. 31. december 2016 har en regnskabsmæssig værdi på 1.102,5 mio. kr.

Selskabet har over for samhandelspartnere stillet garanti på 4,5 mio. kr.

Årsregnskab 1. januar – 31. december

16 Nærtstående parter og ejerforhold

Grundlag

Bestemmende indflydelse og ejerforhold

Semler Gruppen A/S, Park Allé 355, DK-2605 Brøndby

Hovedaktionær

Det ultimative moderselskab er Semler Holding A/S, der ejer 100% af aktiekapital i Semler Gruppen A/S.

Øvrige nærtstående parter

Selskabets nærtstående parter omfatter bestyrelse, direktion og ledende medarbejdere, aktionær, tilknyttede virksomheder eller andre nærtstående parter.

Selskabets transaktioner med nærtstående parter

Selskabets transaktioner med nærtstående parter er foretaget på markedsvilkår.

Ejerforhold

Følgende kapitalejere er noteret i selskabets ejerbog som ejende minimum 5 % af stemmerne eller minimum 5 % af aktiekapitalen:

Semler Gruppen A/S, Park Allé 355, DK-2605 Brøndby