

Skandinavisk Motor Co. A/S

Årsrapport 2017

Årsrapporten er fremlagt og godkendt på selskabets ordinære generalforsamling den 25. april 2018.

Jakob Skram-Jensen
dirigent

CVR-nr. 70 51 51 13
Park Allé 355, 2605 Brøndby

Indholdsfortegnelse

Ledespåtegning	3
Den uafhængige revisors erklæringer	4
Ledelsens beretning	6
Selskabsoplysninger	6
Hoved- og nøgletal	7
Beretning	8
Årsregnskab 1. januar – 31. december	12
Anvendt regnskabspraksis	12
Resultatopgørelse	17
Balance	18
Egenkapitalopgørelse	20
Noter	21

Ledelsespåtegning

Bestyrelse og direktion har dags dato behandlet og godkendt årsrapporten for regnskabsåret 1. januar - 31. december 2017 for Skandinavisk Motor Co. A/S.

Årsrapporten er aflagt i overensstemmelse med årsregnskabsloven.

Årsregnskabet giver efter vores opfattelse et retvisende billede af selskabets aktiver, passiver og finansielle stilling pr. 31. december 2017 samt af resultatet af selskabets aktiviteter for 2017.

Ledelsesberetningen indeholder efter vores opfattelse en retvisende redegørelse for de forhold, beretningen omhandler.

Årsrapporten indstilles til generalforsamlingens godkendelse.

Brøndby, den 5. februar 2018

Direktion:

Ulrik Drejsig
adm. direktør

Bestyrelse:

Jens Bjerrisgaard
formand

Kim S. Rasmussen
næstformand

Henning Siersbæk

Nicolai Capion Rasmussen *

Mike Otto Larsen*

*Indvalgt som repræsentant for medarbejderne.

Den uafhængige revisors erklæringer

Til kapitalejeren i Skandinavisk Motor Co. A/S

Konklusion

Det er vores opfattelse, at årsregnskabet giver et retvisende billede af selskabets aktiver, passiver og finansielle stilling pr. 31. december 2017 samt af resultatet af selskabets aktiviteter for regnskabsåret 1. januar - 31. december 2017 i overensstemmelse med årsregnskabsloven.

Vi har revideret årsregnskabet for Skandinavisk Motor Co. A/S for regnskabsåret 1. januar - 31. december 2017, der omfatter resultatopgørelse, balance, egenkapitalopgørelse og noter, herunder anvendt regnskabspraksis ("regnskabet").

Grundlag for konklusion

Vi har udført vores revision i overensstemmelse med internationale standarder om revision og de yderligere krav, der er gældende i Danmark. Vores ansvar ifølge disse standarder og krav er nærmere beskrevet i revisionspåtegningens afsnit Revisors ansvar for revisionen af regnskabet. Vi er uafhængige af selskabet i overensstemmelse med internationale etiske regler for revisorer (IESBA's Etiske regler) og de yderligere krav, der er gældende i Danmark, ligesom vi har opfyldt vores øvrige etiske forpligtelser i henhold til disse regler og krav. Det er vores opfattelse, at det opnåede revisionsbevis er tilstrækkeligt og egnet som grundlag for vores konklusion.

Udtalelse om ledelsesberetningen

Ledelsen er ansvarlig for ledelsesberetningen.

Vores konklusion om regnskabet omfatter ikke ledelsesberetningen, og vi udtrykker ingen form for konklusion med sikkerhed om ledelsesberetningen.

I tilknytning til vores revision af regnskabet er det vores ansvar at læse ledelsesberetningen og i den forbindelse overveje, om ledelsesberetningen er væsentligt inkonsistent med regnskabet eller vores viden opnået ved revisionen eller på anden måde synes at indeholde væsentlig fejlinformation.

Vores ansvar er derudover at overveje, om ledelsesberetningen indeholder krævede oplysninger i henhold til årsregnskabsloven.

Baseret på det udførte arbejde er det vores opfattelse, at ledelsesberetningen er i overensstemmelse med årsregnskabet og er udarbejdet i overensstemmelse med årsregnskabslovens krav. Vi har ikke fundet væsentlig fejlinformation i ledelsesberetningen.

Ledelsens ansvar for regnskabet

Ledelsen har ansvaret for udarbejdelsen af et årsregnskab, der giver et retvisende billede i overensstemmelse med årsregnskabsloven. Ledelsen har endvidere ansvaret for den interne kontrol, som ledelsen anser for nødvendig for at udarbejde et regnskab uden væsentlig fejlinformation, uanset om denne skyldes besvigelser eller fejl.

Ved udarbejdelsen af regnskabet er ledelsen ansvarlig for at vurdere selskabets evne til at fortsætte driften; at oplyse om forhold vedrørende fortsat drift, hvor dette er relevant; samt at udarbejde regnskabet på grundlag af regnskabsprincippet om fortsat drift, medmindre ledelsen enten har til hensigt at likvidere selskabet, indstille driften eller ikke har andet realistisk alternativ end at gøre dette.

Revisors ansvar for revisionen af regnskabet

Vores mål er at opnå høj grad af sikkerhed for, om regnskabet som helhed er uden væsentlig fejlinformation, uanset om denne skyldes besvigelser eller fejl, og at afgive en revisionspåtegning med en konklusion. Høj grad af sikkerhed er et højt niveau af sikkerhed, men er ikke en garanti for, at en revision, der udføres i overensstemmelse med internationale standarder om revision og de yderligere krav, der er gældende i Danmark, altid vil afdække væsentlig fejlinformation, når sådan findes. Fejlinformationer kan opstå som følge af besvigelser eller fejl og kan betragtes som væsentlige, hvis det med rimelighed kan forventes, at de enkeltvis eller samlet har indflydelse på de økonomiske beslutninger, som brugerne træffer på grundlag af regnskabet.

Som led i en revision, der udføres i overensstemmelse med internationale standarder om revision og de yderligere krav, der er gældende i Danmark, foretager vi faglige vurderinger og opretholder professionel skepsis under revisionen. Herudover:

- Identificerer og vurderer vi risikoen for væsentlig fejlinformation i regnskabet, uanset om denne skyldes besvigelser eller fejl, udformer og udfører revisionshandlinger som reaktion på disse risici samt opnår revisionsbevis, der er tilstrækkeligt og egnet til at danne grundlag for vores konklusion. Risikoen for ikke at opdage væsentlig fejlinformation forårsaget af besvigelser er højere end ved væsentlig fejlinformation forårsaget af fejl, idet besvigelser kan omfatte sammensværgelser, dokumentfalsk, bevidste udeladelser, vildledning eller tilsidesættelse af intern kontrol.
- Opnår vi forståelse af den interne kontrol med relevans for revisionen for at kunne udforme revisionshandlinger, der er passende efter omstændighederne, men ikke for at kunne udtrykke en konklusion om effektiviteten af selskabets interne kontrol.
- Tager vi stilling til, om den regnskabspraksis, som er anvendt af ledelsen, er passende, samt om de regnskabsmæssige skøn og tilknyttede oplysninger, som ledelsen har udarbejdet, er rimelige.
- Konkluderer vi, om ledelsens udarbejdelse af regnskabet på grundlag af regnskabsprincippet om fortsat drift er passende, samt om der på grundlag af det opnåede revisionsbevis er væsentlig usikkerhed forbundet med begivenheder eller forhold, der kan skabe betydelig tvivl om selskabets evne til at fortsætte driften. Hvis vi konkluderer, at der er en væsentlig usikkerhed, skal vi i vores revisionspåtegning gøre opmærksom på oplysninger herom i regnskabet eller, hvis sådanne oplysninger ikke er tilstrækkelige, modificere vores konklusion. Vores konklusioner er baseret på det revisionsbevis, der er opnået frem til datoen for vores revisionspåtegning. Fremtidige begivenheder eller forhold kan dog medføre, at selskabet ikke længere kan fortsætte driften.
- Tager vi stilling til den samlede præsentation, struktur og indhold af regnskabet, herunder noteoplysningerne, samt om regnskabet afspejler de underliggende transaktioner og begivenheder på en sådan måde, at der gives et retvisende billede heraf.

Vi kommunikerer med den øverste ledelse om blandt andet det planlagte omfang og den tidsmæssige placering af revisionen samt betydelige revisionsmæssige observationer, herunder eventuelle betydelige mangler i intern kontrol, som vi identificerer under revisionen.

København, den 5. februar 2018
PricewaterhouseCoopers
Statsautoriseret Revisionspartnerselskab
CVR-nr. 33 77 12 31

Jens Otto Damgaard
statsautoriseret revisor
mne9231

Lone Vindbjerg Larsen
statsautoriseret revisor
mne34548

Ledelsens beretning

Selskabsoplysninger

Skandinavisk Motor Co. A/S
Park Allé 355
2605 Brøndby

Telefon: +45 43 28 82 00
Hjemmeside: www.semmler.dk

CVR-nr.: 70 51 51 13
Hjemsted: Brøndby

Bestyrelse

Jens Bjerrisgaard (formand)
Kim Skovgaard Rasmussen (næstformand)
Henning Siersbæk
Nicolai Capion Rasmussen (medarbejdervalgt)
Mike Otto Larsen (medarbejdervalgt)

Direktion

Ulrik Drejsig, adm. direktør

Revision

PricewaterhouseCoopers
Statsautoriseret Revisionspartnerselskab
Strandvejen 44
2900 Hellerup

Generalforsamling

Ordinær generalforsamling afholdes 25. april 2018.

Hoved- og nøgletal

mio. kr.	2017	2016	2015	2014	2013
Hovedtal					
Nettoomsætning	8.772,1	8.243,1	7.286,3	7.212,9	6.965,4
Resultat af primær drift	291,5	357,7	278,6	223,2	208,6
Resultat af finansielle poster	35,2	31,7	12,5	24,0	22,2
Resultat før skat	326,7	389,4	291,1	247,2	230,8
Årets resultat	252,9	302,5	220,4	185,0	171,4
Balance					
Anlægsaktiver	39,6	28,4	65,0	2,3	2,0
Omsætningsaktiver	1.480,1	1.548,3	1.398,0	1.133,7	1.100,1
Aktiver i alt (balancesum)	1.519,7	1.576,7	1.463,0	1.136,0	1.102,1
Aktiekapital	30,0	30,0	30,0	30,0	30,0
Egenkapital	438,2	535,2	452,7	417,3	403,3
Hensatte forpligtelser	62,8	64,0	68,9	72,5	68,0
Kortfristede gældsforpligtelser	1.018,7	977,5	941,4	646,2	630,8
Investering i materielle anlægsaktiver					
	63,7	54,8	94,0	1,2	1,2
Nøgletal					
Overskudsgrad	3,3%	4,3%	3,8%	3,1%	3,0%
Afkastgrad	18,8%	23,5%	21,4%	19,9%	18,0%
Likviditetsgrad	145,3%	158,4%	148,5%	175,4%	174,4%
Soliditetsgrad	28,8%	33,9%	30,9%	36,7%	36,6%
Egenkapitalforrentning	52,0%	61,2%	50,7%	45,1%	45,0%
Gennemsnitligt antal fuldtidsbeskæftigede					
	278	264	253	247	241

Nøgletallene er beregnet efter Finansforeningens "Anbefalinger og Nøgletal 2015".

De i hoved- og nøgletalsoversigten anførte nøgletal er beregnet således:

Overskudsgrad	$\frac{\text{Resultat af primær drift} \times 100}{\text{Nettoomsætning}}$
Afkastningsgrad	$\frac{\text{Resultat af primær drift} \times 100}{\text{Gennemsnitlig balancesum}}$
Likviditetsgrad	$\frac{\text{Omsætningsaktiver} \times 100}{\text{Kortfristet gæld}}$
Soliditetsgrad	$\frac{\text{Egenkapital ultimo} \times 100}{\text{Passiver i alt, ultimo}}$
Egenkapitalforrentning	$\frac{\text{Ordinært resultat efter skat} \times 100}{\text{Gennemsnitlig egenkapital}}$

Beretning

Hovedaktivitet

Skandinavisk Motor Co. A/S er en del af Semler Gruppen, som har aktiviteter inden for bilbranchen omfattende import og salg af nye og brugte biler, salg af reservedele og tilbehør, værkstedsdrift samt salg af et bredt udbud af serviceydelser til autobranchen.

Det oprindelige Skandinavisk Motor Co. A/S blev stiftet i 1917, og selskabet er i dag generalimportør i Danmark af bilmærkerne Volkswagen person- og erhvervsbiler, Audi, ŠKODA og SEAT samt dertil hørende originale reservedele og tilbehør. Udover bilmærkerne varetager selskabet også al import af motorcykelmærket Ducati.

Samlet set har Skandinavisk Motor Co. A/S forhandler- og servicekontrakter med 141 forhandlere og yderligere servicepartnerkontrakter med 34 servicepartnerværksteder.

Udvikling i aktiviteter og økonomisk forhold

Et fortsat højt bilmarked i Danmark trods en langstrakt afgiftsomlægning

Ledelsens forventning til året udgjorde et resultat før skat på niveau med resultatet for 2016, hvilket primært blev begrundet i en forventning om et øget antal indregistrerede person- og varebiler og kun få fundamentale ændringer til de makroøkonomiske faktorer.

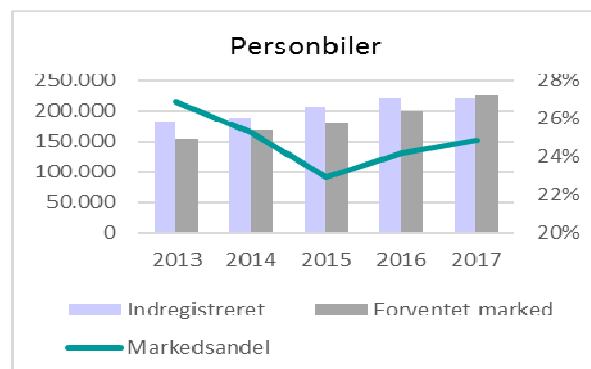
Set ved udgangen af året må det dog konstateres, at resultatet udviklede sig mindre positivt end forventet, hvilket primært kan henføres til afgiftsomlægningen i efteråret og en øget konkurrence i markedet – begge forhold, der satte sit negative aftryk på avancerne.

Til trods for en længere periode med stilstand grundet langstrakte politiske forhandlinger om registreringsafgiften er salget af biler i 2017 fortsat højt med et totalmarked på 222.169 personbiler indregistreret i Danmark svarende til en reduktion på 0,4 % sammenholdt med 2016. Der blev også indregistreret 35.889 erhvervsbiler, hvilket er en reduktion på 2,6 %. Markedsudviklingen er i høj grad båret af, at bilmarkedet er under forandring med en fortsat større andel, der finansieres via lån og leasing, hvilket medvirker til kortere ejertid og derved det høje salg, og dertil kommer de mere traditionelle parametre som den positive vækst i BNP, det fortsatte lave renteniveau, en ny afgiftsomlægning samt en generel stigning i privatforbruget afledt af en øget tillid blandt forbrugerne.

Personbiler

Markedet for personbiler er fortsat historisk højt, og 2017 er i lighed med 2016 primært påvirket af tidligere års afgiftsomlægning samt mere fleksible ejermodeller, hvilket har medført øget efterspørgsel på større og bedre udstyrede modeller.

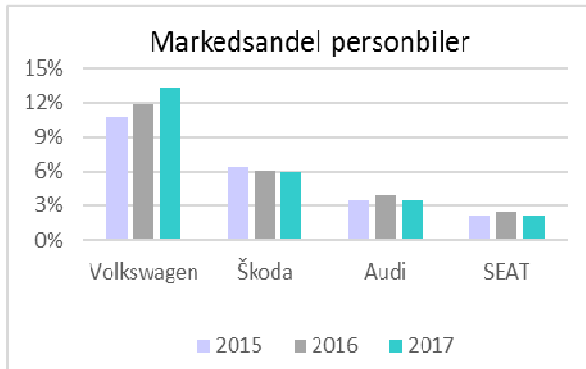
Samtlige af koncernens bilmærker har nydt godt af den ændrede efterspørgsel, da de alle har et bredt modelsortiment, der i 2017 har budt på flere spændende modelintroduktioner, og som har medvirket til at tilfredsstille kundernes behov.



Afgiftsomlægningen i 2017 har dog haft en væsentlig negativ effekt på årets resultat, da der har været en periode med stilstand i salget af biler til alle typer af kunder.

Det er værd at notere sig, at Volkswagen i 2017 har øget deres markedsandel til 13,3 % mod 11,8 % i 2016 og derved udbygger førstepladsen på listen over de mest solgte bilmærker i Danmark. Positioneringen kan tilskrives det brede modeludvalg, der dækker næsten alle bilsegmenter, hvilket tydeligt afspejler sig i salgstallene.

For andet år i træk har VW up! opnået en andenplads over de mest solgte modeller. VW Golf har taget flere skridt op ad listen med en placering som den fjerde mest solgte model i Danmark og den mest solgte bil i mellemklassen i 2017. Da VW Polo samtidig indtager en 7. plads og VW Passat en 9. plads på listen, så har Volkswagen fire biler repræsenteret på top 10 listen – i øvrigt stærkt efterfulgt af VW Touran, der indtager en 13. plads.



Škoda har i 2017 realiseret en markedsandel på 5,9 % mod 6,1 % i 2016, men til trods herfor er mærket alligevel rykket en plads frem og indtager en 6. plads på listen over solgte mærker. Škoda Octavia og Škoda Citigo er med henholdsvis en 11. plads og en 12. plads de mest solgte af mærkets modeller.

I et marked med en fortsat høj konkurrence i luksusbilssegmentet, har Audi i 2017 realiseret en markedsandel på 3,5 % i 2017 mod 3,9 % i 2016, hvilket gør, at mærket er rykket to pladser tilbage til en 14. plads.

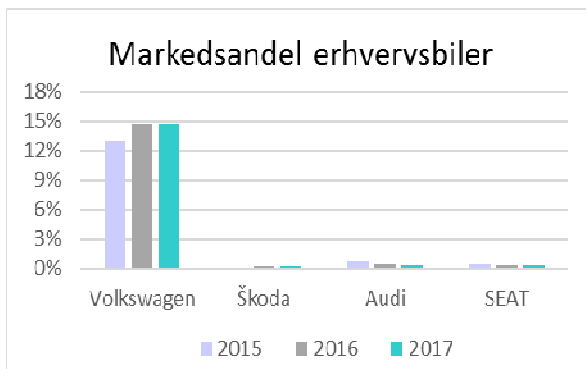
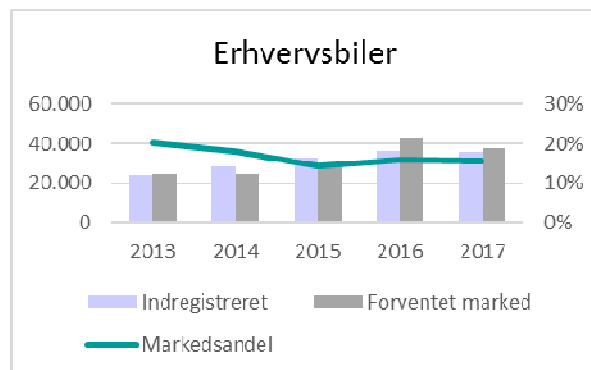
SEAT har ligeledes oplevet en tilbagegang i markedsandelen med 2,2 % i 2017 mod 2,4 % i 2016, men opretholder dog en 16. plads på listen over de mest solgte bilmærker.

Tilsvarende sidste år oplever personbilsmarkedet en fortsat øget interesse for finansiering via leje og leasing, hvilket også afspejler sig i salgstallene for 2017. Den øgede andel af leasingsalg og salg til udlejningsselskaber er, udover at bidrage til et øget salg, også medvirkende til at ændre på brugtvogns- og eftersalgsmarkedet, da det alt andet lige medfører en ændring i bilernes levetid som hhv. ny- og brugtvogn, og da ejerskabet af bilerne skifter fra traditionel bilejer til flådekunder.

Varebiler

Varebiler har i 2017 realiseret et fald i antallet af indregistreringer, der i 2017 udgjorde 35.889 biler, hvilket er 2,0 % lavere end styksalget i 2016.

Volkswagen har også i 2017 levet op til forventningerne ved at fastholde en markedsandel på 14,7 % i 2017 og derved opretholde deres placering som det næstmest solgte mærke på listen over de mest solgte varebiler. I lighed med sidste år er mærket derfor placeret mellem Ford på førstepladsen og Renault på tredjepladsen.



Servicemarkedet

Salget af reservedele og tilbehør svarede til de forventninger, der blev stillet til 2017. Bestanden af personbiler er i 2017 øget med ca. 60.000 biler, mens bestanden af varebiler er reduceret med ca. 2.000 biler. Der er derved nu ca. 2,9 mio. person- og varebiler kørende på det danske vejnet. Tilsammen udgør selskabets mærker ca. 22,3 % af person- og varebilsparken, hvilket udgør fundamentet for selskabets fremtidige indtjening på servicemarkedet.

Usikkerheder ved indregning og måling

Der er ingen særlige usikkerheder ved indregning og måling i årsrapporten.

Usædvanlige forhold

I november 2017 gennemførte regeringen en omfattende tilpasning af registreringsafgiften, ved at reducere den lave afgiftssats fra 105 % til 85 % og samtidig øge skalaknækket fra 106.600 kr. til 185.100 kr. på alle personbiler. Derudover er der indført forhøjet fradrag på selealarmer og 5-stjernede vurderinger i Euro NCAP, ligesom grænserne for, hvornår der ydes fradrag på brændstoføkonomiske biler er ændret. Effekten af denne afgiftstilpasning har påvirket årets resultat negativt med et ikke-uvæsentligt beløb.

Årets resultat og resultatdisponering

Selskabet realiserede i regnskabsåret 2017 et overskud før skat på 326,7 mio. kr. mod et overskud før skat på 389,4 mio. kr. i 2016. Grundet effekten af afgiftsomlægningen og ikke mindst det reducerede marked forud for regeringens endelige vedtagelse anses resultatet for tilfredsstillende.

Forventninger til fremtiden

Forventningerne til totalmarkedet for 2018 er på niveau med det realiserede for 2017. Udover de i november 2016 vedtagne ændringer ifm. registreringsafgiftsloven forventes der ikke så fundamentale ændringer til de makroøkonomiske faktorer, herunder vækst, renter eller lovgivning, at det vil ændre væsentligt på markedsefterspørgslen. Det forventes endvidere, at tendensen fra tidligere år i retning mod en øget andel af salg til flåde- og leasingselskaber også vil fortsætte i 2018.

For alle personbilmærker forventes opnået markedsandele på samme niveau eller bedre end i 2017.

Totalmarkedet for varebiler for 2018 forventes at udgøre 37.500 enheder, og for VW Erhvervsbiler forventes markedsandelen som minimum opretholdt.

Bilåret 2018 indeholder et massivt udbud af modelintroduktioner for koncernens mærker:

Volkswagen: T-Roc (lanceret i december 2017), Ny Golf Sportsvan, Up!GTI og Touareg.

Volkswagen Erhverv: Ny Crafter i busudgave med plads op til 19 personer.

Audi: Ny Audi A8, Audi RS4, Audi A7 SB, A6 og Q8 i første halvår af 2018, der følges op af ny A6 Avant, Q3 og A1 i andet halvår.

Skoda: Ny Skoda Karoq, der introduceres primo 2018.

SEAT: Ny Seat Arona, der introduceres primo 2018, samt en SUV Plus 7 personers, hvor navnet endnu ikke er offentliggjort.

Ducati: Byder på fire nyheder i 2018, hvor der er store forventninger til Panigale V4, som er en videreførelse af teknologien fra Ducati motorsport og den første V4 motor fra Ducati til masseproduktion. Derudover kommer der en ny Monster 821, en Multistrada 1260 serie samt en Scrambler 1100 serie.

Markedsrisici

Bilbranchen er på alle markeder en konjunkturfølsom branche i forhold til udvidelser og reduktioner i husholdningernes rådighedsbeløb og eventuelle diskussioner/tiltag omkring omlægning af afgiftssystemer. Senest har Folketinget i efteråret 2017 vedtaget en større ændring i form af en reduktion af registreringsafgiften. Ændringen har haft en positiv påvirkning på bilsalget i årets sidste måneder og forventes for alvor at afspejle sig i 2018.

Markedstendenser vil også i 2018 være præget af de reducerede afgifter på bilerne, som vil skabe interesse for biler som er større, mere miljørigtige og sikrere. Finansiering af biler ved leasing forventes også at fortsætte væksten i 2018. Dette gælder både for erhvervs- og privatleasing. Samtidig vil udviklingen i benzin- og dieselpriisernes indflydelse på markedet blive spændende at følge.

Finansielle risici

Selskabets kommercielle aktiviteter medfører finansielle risici i form af valuta-, rente- og kreditrisici. Valutarisikoen knytter sig primært til varekøb fra fabrikken i Euro. Denne risiko vurderes ikke betydelig og afdækkes ikke.

Renterisikoen knytter sig til de korte renter.

Kreditrisikoen knytter sig til selskabets omsætning til forhandlernettet, som gennem bankgarantier, konsignationslagre og spredning på mange forhandlere vurderes som begrænset.

Særlige vidensressourcer

Koncernens medarbejdere har gennem mange år i bilbranchen opbygget en betydelig og unik viden. Spændende arbejdsopgaver og interessante produkter bidrager sammen med en fair og familiær personalepolitik samt gode arbejdsvilkår og personalegoder til lange ansættelsesforhold.

Ligeledes er der gennem de mange år i bilbranchen opbygget en betydelig viden og kompetence i organisationen på det autotekniske område, hvor koncernen i øvrigt står for al teknisk skoling og uddannelse hos Volkswagen, Audi, Škoda, SEAT og Porsche forhandlerne. Årlige personaleudviklingssamtaler og måling af medarbejdertilfredsheden overvåger løbende trivslen og vidensressourcerne i forhold til eksisterende og kommende arbejdsopgaver.

Lovpligtig redegørelse for samfundsansvar, jf. årsregnskabsloven § 99 a

Skandinavisk Motor Co. A/S er omfattet af Semler Gruppens CSR-politik, der også omfatter politik og mål for det underrepræsenterede køn på koncernens hjemmeside. For opfyldelse af §99a og §99b henvises der til koncernens hjemmeside www.semmler.dk/semmler-gruppen/csr/.

For så vidt angår målsætningen om kvinder i dette selskabs bestyrelse er det fortsat hensigten at afsøge mulighederne for at få mindst en kvinde inden 2022.

Fem års udvikling og nøgletal

Der henvises til opstillingen på side 7.

Årsregnskab 1. januar – 31. december

Anvendt regnskabspraksis

Årsrapporten for Skandinavisk Motor Co. A/S er aflagt i overensstemmelse med årsregnskabslovens bestemmelser for klasse C-virksomhed (stor).

Den anvendte regnskabspraksis er uændret i forhold til sidste år.

Koncernregnskabet

Årsregnskabet for Skandinavisk Motor Co. A/S indgår i koncernregnskabet for Semler Holding A/S, Park Allé 355, 2605 Brøndby.

Omregning af fremmed valuta

Transaktioner i fremmed valuta omregnes ved første indregning til transaktionsdagens kurs. Valutakursdifferencer, der opstår mellem transaktionsdagens kurs og kursen på betalingsdagen, indregnes i resultatopgørelsen som en finansiel post.

Tilgodehavender, gæld og andre monetære poster i fremmed valuta omregnes til balancedagens valutakurs. Forskellen mellem balancedagens kurs og kursen på tidspunktet for tilgodehavendets eller gældsforpligtelsens opståen eller indregning i seneste årsrapport indregnes i resultatopgørelsen under finansielle indtægter og omkostninger.

Resultatopgørelsen

Nettoomsætning

Indtægter fra salg af varer og tjenesteydelser indregnes i nettoomsætningen, hvis levering og risikoovergang til køber har fundet sted inden årets udgang, og hvis indtægten kan opgøres pålideligt og forventes modtaget.

Nettoomsætningen måles til dagsværdien af det aftalte vederlag ekskl. moms og afgifter opkrævet på vegne af tredjepart. Alle former for afgivne rabatter indregnes i omsætningen.

Andre driftsindtægter

Andre driftsindtægter indeholder regnskabsposter af sekundær karakter i forhold til selskabets hovedaktivitet, herunder fortjeneste ved afhændelse af materielle anlægsaktiver samt indtægter fra servicekontrakter, der indregnes i takt med påløbne omkostninger.

Omkostninger til varer og hjælpematerialer

I omkostninger til varer og hjælpematerialer indregnes omkostninger, der afholdes for at opnå årets nettoomsætning. Herunder indgår direkte omkostninger til handelsvarer samt ændringer i beholdninger heraf.

Andre eksterne omkostninger

Andre eksterne omkostninger omfatter omkostninger til distribution, salg, reklame, administration, lokaler, tab på debitorer m.v.

Årsregnskab 1. januar – 31. december

Personaleomkostninger

Personaleomkostninger omfatter løn og gager, inkl. feriepenge og pensioner, samt andre omkostninger til social sikring m.v. af selskabets medarbejdere. I personaleomkostninger er fratrukket modtagne godtgørelser fra offentlige myndigheder.

Andre driftsomkostninger

Andre driftsomkostninger indeholder regnskabsposter af sekundær karakter i forhold til selskabets hovedaktiviteter herunder tab ved afhændelse af materielle anlægsaktiver.

Finansielle indtægter og omkostninger

Finansielle indtægter og omkostninger indeholder renter, kursgevinster og -tab vedrørende værdipapirer, gæld og transaktioner i fremmed valuta, amortisering af finansielle aktiver og forpligtelser samt tillæg og godtgørelser under acontoskatteordningen m.v.

Skat af årets resultat

Selskabet er omfattet af de danske regler om tvungen sambeskatning af Semler Gruppens danske selskaber. Datterselskaber indgår i sambeskatningen fra det tidspunkt, hvor de indgår i konsolideringen i koncernregnskabet og frem til det tidspunkt, hvor de udgår fra konsolideringen.

Det ultimative moderselskab Semler Holding A/S er administrationselskab for sambeskatningen og afregner som følge heraf alle betalinger af selskabsskat med skattemyndighederne.

Den aktuelle danske selskabsskat fordeles ved afregning af sambeskatningsbidrag mellem de sambeskattede selskaber i forhold til disses skattepligtige indkomster. I tilknytning hertil modtager selskaber med skattemæssigt underskud sambeskatningsbidrag fra selskaber, der har kunnet anvende dette underskud til nedsættelse af eget skattemæssigt overskud.

Årets skat, der består af årets sambeskatningsbidrag og ændring i udskudt skat, herunder som følge af ændring i skattesats, indregnes i resultatopgørelsen med den del, der kan henføres til årets resultat og direkte i egenkapitalen med den del, der kan henføres til posteringer direkte i egenkapitalen.

Balance

Materielle anlægsaktiver

Andre anlæg, driftsmateriel og inventar måles til kostpris med fradrag af akkumulerede af- og nedskrivninger.

Kostprisen omfatter anskaffelsesprisen samt omkostninger direkte tilknyttet anskaffelsen indtil det tidspunkt, hvor aktivet er klar til brug. For egenfremstillede aktiver omfatter kostprisen direkte og indirekte omkostninger til materialer, komponenter, underleverandører og løn.

Renteomkostninger på lån til finansiering af fremstilling af materielle anlægsaktiver, og som vedrører fremstillingsperioden, indregnes i kostprisen. Alle øvrige låneomkostninger indregnes i resultatopgørelsen.

Afskrivningsgrundlaget, der opgøres som kostprisen med fradrag af eventuel restværdi, afskrives lineært over den forventede brugstid, baseret på følgende vurdering af aktivernes forventede brugstider:

Andre anlæg, driftsmateriel og inventar..... 2-5 år

Fortjeneste og tab ved afhændelse af materielle anlægsaktiver opgøres som forskellen mellem salgsprisen med fradrag af salgsomkostninger og den regnskabsmæssige værdi på salgstidspunktet.

Årsregnskab 1. januar – 31. december

Fortjeneste eller tab indregnes i resultatopgørelsen under andre driftsindtægter henholdsvis andre driftsomkostninger.

Værdiforringelse af aktiver

Den regnskabsmæssige værdi af materielle anlægsaktiver vurderes årligt for indikationer på værdiforringelse, ud over det som udtrykkes ved afskrivning.

Foreligger der indikationer på værdiforringelse, foretages nedskrivningstest af hvert enkelt aktiv henholdsvis gruppe af aktiver. Der foretages nedskrivning til genindvindingsværdien, såfremt denne er lavere end den regnskabsmæssige værdi.

Som genindvindingsværdi anvendes den højeste værdi af nettosalgspris og kapitalværdi. Kapitalværdien opgøres som nutidsværdien af de forventede nettoindtægter fra anvendelsen af aktivet eller aktivgruppen.

Tidligere indregnede nedskrivninger tilbageføres når begrundelsen for nedskrivninger ikke længere består.

Varebeholdninger

Varebeholdninger måles til kostpris efter FIFO-metoden. Er nettorealiseringsværdien lavere end kostprisen, nedskrives til denne lavere værdi.

Kostpris for varebeholdninger omfatter anskaffelsespris med tillæg af hjemtagelsesomkostninger.

Nettorealiseringsværdien for varebeholdninger opgøres som salgssum med fradrag af omkostninger, der afholdes for at effektuere salget, og fastsættes under hensyntagen til omsættelighed, ukurans og udvikling i forventet salgspris.

Tilgodehavender

Tilgodehavender måles til amortiseret kostpris.

Der foretages nedskrivning til imødegåelse af tab, hvor der vurderes at være indtruffet en objektiv indikation på, at et tilgodehavende eller en portefølje af tilgodehavender er værdiforringet. Hvis der foreligger en objektiv indikation på, at et individuelt tilgodehavende er værdiforringet, foretages nedskrivning på individuelt niveau.

Tilgodehavender, hvorpå der ikke foreligger en objektiv indikation på værdiforringelse på individuelt niveau, vurderes på porteføljeniveau for objektiv indikation for værdiforringelse. Porteføljerne baseres primært på debitorernes hjemsted og kreditvurdering i overensstemmelse med selskabets og koncernens kreditrisikostyringspolitik. De objektive indikatorer, som anvendes for porteføljer, er fastsat baseret på historiske tabserfaringer.

Nedskrivninger opgøres som forskellen mellem den regnskabsmæssige værdi af tilgodehavender og nutidsværdien af de forventede pengestrømme, herunder realiseringsværdi af eventuelle modtagne sikkerhedsstillelse. Som diskonteringsrentesats anvendes den effektive rente for det enkelte tilgodehavende eller portefølje.

Periodeafgrænsningsposter

Periodeafgrænsningsposter, indregnet under omsætningsaktiver, omfatter afholdte omkostninger vedrørende efterfølgende regnskabsår.

Årsregnskab 1. januar – 31. december

Egenkapital - udbytte

Foreslået udbytte indregnes som en forpligtelse på tidspunktet for vedtagelse på den ordinære generalforsamling. Udbytte, som forventes udbetalt for året, vises som en særskilt post under egenkapitalen.

Selskabsskat og udskudt skat

Aktuelle skatteforpligtelser og tilgodehavende aktuel skat indregnes i balancen som beregnet skat af årets skattepligtige indkomst, reguleret for skat af tidligere års skattepligtige indkomster samt for betalte acontoskatter.

Skyldige og tilgodehavende sambeskatningsbidrag indregnes i balancen som "Tilgodehavende selskabsskat eller skyldig selskabsskat".

Udskudt skat måles efter den balanceorienterede gælds metode af alle midlertidige forskelle mellem regnskabsmæssig og skattemæssig værdi af aktiver og forpligtelser. I de tilfælde, hvor opgørelse af skatteværdien kan foretages efter alternative beskatningsregler, måles udskudt skat på grundlag af den planlagte anvendelse af aktivet henholdsvis afvikling af forpligtelsen.

Udskudte skatteaktiver, herunder skatteværdien af fremførselsberettigede skattemæssige underskud, indregnes med den værdi, hvortil de forventes at blive anvendt, enten ved udligning i skat af fremtidig indtjening eller ved modregning i udskudte skatteforpligtelser inden for samme juridiske skatteenhed og jurisdiktion.

Der foretages regulering af udskudt skat vedrørende foretagne eliminerings af urealiserede koncerninterne avancer og -tab.

Udskudt skat måles på grundlag af de skatteregler og skattesatser, der med balancedagens lovgivning vil være gældende, når den udskudte skat forventes udløst som aktuel skat. Ændring i udskudt skat som følge af ændringer i skattesatser indregnes i resultatopgørelsen.

Hensatte forpligtelser

Hensatte forpligtelser omfatter forventede omkostninger til pensionsforpligtelser, udskudt skat, garantiforpligtelser m.v. Hensatte forpligtelser indregnes, når selskabet som følge af en tidligere begivenhed har en retlig eller faktisk forpligtelse, og det er sandsynligt, at indfrielse af forpligtelsen vil medføre et forbrug af selskabets økonomiske ressourcer.

Hensatte forpligtelser måles til nettorealisationværdi. Såfremt opfyldelse af forpligtelsen tidsmæssigt forventes at ligge langt ude i fremtiden, måles forpligtelsen til dagsværdi.

Garantiforpligtelser omfatter forpligtelser til udbedring af arbejder ifm. kulance. De hensatte garantiforpligtelser måles og indregnes på baggrund af erfaringerne med garantiarbejder.

Gældsforpligtelser

Gæld til kreditinstitutter indregnes ved lånoptagelse til det modtagne provenu efter fradrag af afholdte transaktionsomkostninger. I efterfølgende perioder måles de finansielle forpligtelser til amortiseret kostpris, svarende til den kapitaliserede værdi ved anvendelse af den effektive rente, således at forskellen mellem provenuet og den nominelle værdi indregnes i resultatopgørelsen over låneperioden.

Øvrige gældsforpligtelser måles til nettorealisationværdi.

Periodeafgrænsningsposter

Periodeafgrænsningsposter, indregnet under forpligtelser, omfatter modtagne betalinger vedrørende indtægter i de efterfølgende år.

Årsregnskab 1. januar – 31. december

Pengestrøm

Der er i henhold til ÅRL §86 stk. 4 ikke udarbejdet pengestrømsopgørelse, da Skandinavisk Motor Co. A/S indgår i pengestrømsopgørelsen for Semler Holding A/S.

Revisionshonorar

Der er i henhold til ÅRL §96 stk. 3 undladt oplysninger om virksomhedens revisionshonorar, da Skandinavisk Motor Co. A/S indgår i koncernregnskabet for Semler Holding A/S, hvor oplysningerne gives for koncernen som helhed.

Nøgletal

Der henvises til opstillingen på side 7. Nøgletallene er beregnet i overensstemmelse Finansforeningens "Anbefalinger og nøgletal 2015".

Årsregnskab 1. januar – 31. december

Resultatopgørelse

tkr.	Note	2017	2016
Nettoomsætning	1	8.772.077	8.243.065
Andre driftsindtægter		5.928	7.709
Omkostninger til varer og hjælpematerialer		-7.998.120	-7.441.519
Andre eksterne omkostninger		-303.436	-271.614
Bruttoresultat		476.449	537.641
Personaleomkostninger	2	-177.781	-168.066
Af- og nedskrivninger	6	-7.135	-11.489
Andre driftsomkostninger		-90	-399
Resultat af primær drift		291.443	357.687
Finansielle indtægter	3	45.841	41.265
Finansielle omkostninger	4	-10.615	-9.526
Resultat før skat		326.669	389.426
Skat af årets resultat	5	-73.721	-86.917
Årets resultat		252.948	302.509

Årsregnskab 1. januar – 31. december

Balance

tkr.	Note	2017	2016
AKTIVER			
Anlægsaktiver			
Materielle anlægsaktiver			
Andre anlæg, driftsmateriel og inventar	6	39.634	28.334
		<u>39.634</u>	<u>28.334</u>
Anlægsaktiver i alt		<u>39.634</u>	<u>28.334</u>
Omsætningsaktiver			
Varebeholdninger			
Handelsvarer		1.095.939	1.127.984
		<u>1.095.939</u>	<u>1.127.984</u>
Tilgodehavender			
Tilgodehavender fra salg og tjenesteydelser		61.415	67.867
Tilgodehavender hos tilknyttede virksomheder		55.015	49.507
Andre tilgodehavender		224.866	266.171
Periodeafgrænsningsposter	7	11.483	9.842
Udskudt skatteaktiv	8	31.265	26.204
		<u>384.044</u>	<u>419.591</u>
Likvide beholdninger		110	753
		<u>110</u>	<u>753</u>
Omsætningsaktiver i alt		<u>1.480.093</u>	<u>1.548.328</u>
AKTIVER I ALT		<u>1.519.727</u>	<u>1.576.662</u>

Årsregnskab 1. januar – 31. december

Balance

tkr.	Note	2017	2016
PASSIVER			
Egenkapital			
Aktiekapital	9	30.000	30.000
Overført resultat		203.153	155.205
Foreslået udbytte		205.000	350.000
Egenkapital i alt		438.153	535.205
Hensatte forpligtelser			
Hensættelser til pensioner og lignende forpligtelser	10	48.726	48.854
Andre hensatte forpligtelser	11	14.070	15.123
Hensatte forpligtelser i alt		62.796	63.977
Gældsforpligtelser			
Kortfristede gældsforpligtelser			
Leverandører af varer og tjenesteydelser		498.212	248.018
Gæld til tilknyttede virksomheder		134.900	412.246
Selskabsskat		20.860	14.875
Anden gæld		249.180	207.810
Periodeafgrænsningsposter	13	115.626	94.531
		1.018.778	977.480
Gældsforpligtelser i alt		1.018.778	977.480
PASSIVER I ALT		1.519.727	1.576.662
Kontraktlige forpligtelser og eventualposter m.v.	14		
Pantsætninger og sikkerhedsstillelser	15		
Nærtstående parter og ejerforhold	16		

Årsregnskab 1. januar – 31. december

Egenkapitalopgørelse

tkr.	Note	Aktiekapital	Overført resultat	Foreslået udbytte	I alt
Egenkapital 1. januar 2016		30.000	202.696	220.000	452.696
Udloddet udbytte		0	0	-220.000	-220.000
Overført jf. resultatdisponering		0	-47.491	350.000	302.509
Egenkapital 1. januar 2017		30.000	155.205	350.000	535.205
Udloddet udbytte		0	0	-350.000	-350.000
Overført jf. resultatdisponering	17	0	47.948	205.000	252.948
Egenkapital 31. december 2017		<u>30.000</u>	<u>203.153</u>	<u>205.000</u>	<u>438.153</u>

Årsregnskab 1. januar – 31. december

Noter

1 Nettoomsætning

Af konkurrencemæssige hensyn er segmentoplysninger om nettoomsætningen udeladt, jf. Årsregnskabsloven § 96 stk. 1.

2 Personalemkostninger

tkr.	2017	2016
Gager og lønninger	162.680	154.303
Pensioner	13.003	11.747
Andre omkostninger til social sikring	2.098	2.016
	<u>177.781</u>	<u>168.066</u>
Vederlag til direktion	<u>12.070</u>	<u>8.829</u>
Vederlag til bestyrelse	<u>0</u>	<u>0</u>
Gennemsnitlig antal fuldtidsbeskæftigelse	<u>278</u>	<u>264</u>

Direktionen og øvrige ledende medarbejdere er omfattet af bonusordninger, der afhænger af opnåelse af en række målepunkter.

Vederlag til direktion omfatter også vederlag til moderselskabets direktion opkrævet som management fee.

3 Finansielle indtægter

Renteindtægter fra tilknyttede virksomheder	8.943	9.277
Øvrige finansielle indtægter	36.898	31.988
	<u>45.841</u>	<u>41.265</u>

4 Finansielle omkostninger

Renteomkostninger til tilknyttede virksomheder	9.631	7.690
Øvrige finansielle omkostninger	984	1.836
	<u>10.615</u>	<u>9.526</u>

Årsregnskab 1. januar – 31. december

5 Skat af årets resultat

tkr.	2017	2016
Skat af årets resultat	78.160	90.114
Regulering af aktuel skat vedrørende tidligere år	622	757
Årets regulering af udskudt skat	-5.061	-3.875
Regulering af udskudt skat vedrørende tidligere år	0	-79
(- = indtægt)	<u>73.721</u>	<u>86.917</u>

6 Materielle anlægsaktiver

	Andre anlæg, driftsmateriel og inventar
Kostpris 1. januar	37.246
Tilgang	63.659
Afgang	-52.061
Kostpris 31. december	<u>48.844</u>
Af- og nedskrivninger 1. januar	8.912
Årets af- og nedskrivninger	7.135
Tilbageførte afskrivninger vedrørende afgang	-6.837
Af- og nedskrivninger 31. december	<u>9.210</u>
Regnskabsmæssig værdi 31. december	<u>39.634</u>
Afskrives over	<u>2-5 år</u>

7 Periodeafgrænsningsposter

Periodeafgrænsningsposter består af forudbetalte omkostninger.

8 Udskudt skat

	2017	2016
Udskudt skat 1. januar	-26.204	-22.250
Regulering af udskudt skat vedr. tidligere år	0	-79
Årets regulering af udskudt skat	-5.061	-3.875
Udskudt skat 31. december (- = Aktiv)	<u>-31.265</u>	<u>-26.204</u>

Årsregnskab 1. januar – 31. december

9 Aktiekapital

Aktiekapitalen består af 30.000 aktier á nominelt 1.000 kr.

Aktiekapitalen har ikke været ændret de seneste 5 år.

10 Hensættelser til pensioner og lignende forpligtelser

tkr.	2017	2016
Pensionsforpligtelser 1. januar	48.854	49.465
Anvendt i året	-3.942	-3.836
Hensat for året	3.814	3.225
Pensionsforpligtelser 31. december	48.726	48.854

Af hensættelser til pensioner og lignende forpligtelser forventes 4.029 tkr. at blive anvendt inden for et år, 16.116 tkr. forventes at blive anvendt inden for 1-5 år, mens 28.581 tkr. forventes at blive anvendt efter 5 år.

11 Andre hensatte forpligtelser

Andre hensatte forpligtelser 1. januar	15.123	19.521
Anvendt i året	-11.342	-15.949
Hensat for året	10.289	11.551
Andre hensatte forpligtelser 31. december	14.070	15.123

Af andre hensatte forpligtelser forventes 10.603 tkr. at blive anvendt inden for et år, 3.467 tkr. forventes at blive anvendt inden for 1-5 år, mens 0 tkr. forventes at blive anvendt efter 5 år.

12 Gældsforpligtelser

	Inden 1 år	1-5 år	Efter 5 år
Leverandører af varer og tjenesteydelser	498.212	0	0
Gæld til tilknyttede virksomheder	134.900	0	0
Selskabsskat	20.860	0	0
Anden gæld	249.180	0	0
Periodeafgrænsningsposter	115.626	0	0
	1.018.778	0	0

Årsregnskab 1. januar – 31. december

13 Periodeafgrænsningsposter

Periodeafgrænsningsposter består primært af forudbetalinger fra kunder vedrørende servicekontrakter.

14 Kontraktlige forpligtelser og eventualposter m.v.

Eventualforpligtelser

Huslejeforpligtelser overfor Semler Ejendomme A/S andrager med 2-5 års uopsigelighed i alt 63,2 mio. kr.

Selskabet har leaset biler. Leasingperioden udløber i årene 2018-2020, men aftalerne kan til enhver tid opsiges. Leasingforpligtelsen andrager 10,2 mio. kr.

Skandinavisk Motor Co. A/S har indgået tilbagekøbsforpligtelser for 2,1 mio. kr. pr. 31. december 2017. Tilbagekøbsforpligtelserne vurderes ikke at påvirke selskabets finansielle stilling.

Semler Gruppen A/S har indgået Cash Pool aftale med Danske Bank for selskaberne Skandinavisk Motor Co. A/S, Semler Retail A/S, Semler Ejendomme A/S, Semler Fleet A/S, Semler Leasing A/S, Semler Services A/S, SGA A/S, Skandinavisk Motor Co. Premium Import A/S, Connected Cars A/S, Autonomous Mobility A/S, CFCO A/S, Semler Agro Services A/S og Semler Agro A/S. Selskabets solidariske hæftelse udgør 251,7 mio. kr. pr. 31. december 2017.

Semler Gruppen A/S har indgået Cash Pool aftale i EUR med Danske Bank for selskaberne Skandinavisk Motor Co. A/S, Semler Retail A/S, Semler Agro A/S og Semler Services A/S. Selskabets solidariske hæftelse udgør 55,4 mio. EUR pr. 31. december 2017.

Skandinavisk Motor Co. A/S er momsmæssig fællesregistreret med Semler Gruppen A/S, Banevingen Ejendomme A/S, Semler Services A/S, Semler Holding A/S, Semler Fleet A/S, Semler Retail A/S, Banevingen 9 ApS, SMC PI Holding A/S, Skandinavisk Motor Co. Premium Import A/S, Semler Ejendomme A/S og Banemarksvej Ejendomme A/S. Disse selskaber hæfter solidarisk for selskabernes momstilsvar, som pr. 31. december 2017 udgør 218,2 mio. kr.

Selskabet hæfter solidarisk for skat af koncernens sambeskattede indkomst.

15 Pantsætninger og sikkerhedsstillelser

Skandinavisk Motor Co. A/S har stillet en tabskaution på 15,0 mio. kr. over for Nordania Leasing A/S på demobiler til forhandlerne.

Til sikkerhed for bankgæld i Semler Gruppen A/S har Skandinavisk Motor A/S givet virksomhedspant ved løsøre pantebrev stort 500 mio. kr. i selskabets nyvognslager, som pr. 31. december 2017 har en regnskabsmæssig værdi på 1.073,8 mio. kr.

Årsregnskab 1. januar – 31. december

16 Nærtstående parter og ejerforhold

Grundlag

Bestemmende indflydelse og ejerforhold

Semler Gruppen A/S, Park Allé 355, DK-2605 Brøndby

Hovedaktionær

Det ultimative moderselskab er Semler Holding A/S, der ejer 100% af aktiekapital i Semler Gruppen A/S.

Øvrige nærtstående parter

Selskabets nærtstående parter omfatter bestyrelse, direktion og ledende medarbejdere, aktionær, tilknyttede virksomheder eller andre nærtstående parter.

Selskabets transaktioner med nærtstående parter

Selskabets transaktioner med nærtstående parter er foretaget på markedsvilkår.

Ejerforhold

Følgende kapitalejere er noteret i selskabets ejerbog som ejende minimum 5 % af stemmerne eller minimum 5 % af aktiekapitalen:

Semler Gruppen A/S, Park Allé 355, DK-2605 Brøndby

17 Resultatdisponering

Forslag til resultatdisponering

tkr.	2017	2016
Foreslået udbytte	205.000	350.000
Overført resultat	47.948	-47.491
	<u>252.948</u>	<u>302.509</u>